



**CAMPEONATO
RALLY ARGENTINO**



MAIN SPONSOR



RALLY DEL JAAUKANIGÁS

RECONQUISTA - SANTA FE

Lotería
de Santa Fe

RECONQUISTA
Ciudad de todos

Santa Fe
Provincia



LIBRO DE RUTA

7ª FECHA / 15 AL 17 DE SEPTIEMBRE





15 al 17 de Septiembre de 2023
7° Fecha Campeonato Argentino de Rally

Campeonato Argentino de Rally para Pilotos
Campeonato Argentino de Rally para Co-pilotos



Índice RPP y Anexos

1. Introducción	Pag. 3		
1.1 Rally JAAUKANIGÁS 2023			
1.2 Superficie de la Ruta			
1.3 Distancia Total de PE y del itinerario			
1.4 Graduación de la Competencia			
2. Organización	Pag. 3		
2.1 Títulos para los cuales el Rally es válido			
2.2 Nombre del Organizador			
2.3 Dirección y datos de contacto			
2.4 Comité Organizador			
2.5 Comisarios de la Prueba			
2.6 Delegados CDA			
2.7 Representantes de ACRA			
2.8 Oficiales del Rally			
2.9 Ubicación y datos de contacto de los Cuarteles Generales			
2.10 Ubicación del tablero general de información			
3. Programa	Pag. 5		
4. Inscripciones	Pag. 7		
4.1 Apertura de inscripciones			
4.2 Fecha de cierre de inscripciones			
4.3 Procedimiento de Inscripción			
4.4 Número de inscriptos aceptados y clases			
4.5 Cobertura médica			
5. Seguro	Pag. 8		
5.1 Descripción de la cobertura de seguro			
6. Publicidad e Identificación	Pag. 9		
6.1 Placas de Rally y números de competición			
6.2 Publicidad del Organizador			
6.3 Publicidad Acordada por ACRA			
7. Neumáticos	Pag. 10		
7.1 Provisión			
8. Combustible	Pag. 10		
9. Reconocimiento	Pag. 11		
9.1 Procedimiento de registro			
9.2 Obligaciones			
9.3 Restricciones			
9.4 Sanciones			
10. Verificación Administrativa	Pag. 12		
10.1 Documentos a ser presentados			
10.2 Horarios			
11. Verificación Técnica, Sellado y Marcado	Pag. 13		
11.1 Lugar y horarios			
11.2 Barreros			
11.3 Ventanillas polarizadas			
11.4 Equipamiento de los pilotos			
11.5 Nivel de ruido			
11.6 Preparación de motores para el sellado del block			
11.7 Abandonos en la etapa 2			
11.8 Quita protector de cárter			
		11.9 Accesorios para seguridad	
		11.10 Marcado y Sellado	
		11.11 Protección delantera	
		12. Otros Procedimientos	Pag. 15
		12.1 Shakedown	
		12.2 Procedimiento para la Largada Promocional	
		12.3 Largada efectiva	
		12.4 Sistema de largada de las Pruebas Especiales	
		12.5 Orden de largada e intervalos	
		12.6 Procedimiento de llegada - final del Rally	
		12.7 Controles horarios que permiten el registro adelantado	
		12.8 Parque de servicios, ubicación y restricciones	
		12.9 Parque de reagrupamiento nocturno, ubicación	
		12.10 Hora oficial	
		12.11 Re-largada luego del abandono en la Etapa 1	
		12.12 Power Stage	
		12.13 Chicanas y desvíos	
		12.14 Sistema Sirius - GPS	
		13. Identificación de los Oficiales Deportivos	Pag. 18
		14. Premios	Pag. 18
		14.1 Listado de copas	
		15. Verificación técnica final - Protestas	Pag. 19
		15.1 Verificación técnica final	
		15.2 Aranceles para formular protestas	
		15.3 Montos de la apelación	
		Anexo 1	
		Itinerario y mapa	Pag. 20
		Anexo 2	
		Cronograma de Reconocimiento	Pag. 24
		Anexo 3	
		Números de Competición y Publicidad	Pag. 25
		Anexo 4	
		Equipamiento de Seguridad de los competidores	Pag. 26
		Anexo 5	
		Formulario de Abandono	Pag. 27



Reglamento Particular de La Prueba

1. INTRODUCCION

1.1 El Rally del JAAUKANIGÁS 2023 – 7° Fecha del Campeonato Argentino de Rally - se disputará de conformidad con el Código Deportivo Internacional (CDI) y sus anexos, el Reglamento Deportivo Automovilístico (RDA) de la República Argentina y sus anexos, el Reglamento Deportivo del Campeonato Argentino de Rally 2023 y este Reglamento Particular.

Las modificaciones, correcciones y/o cambios a este Reglamento Particular serán anunciadas/os mediante boletines fechados y numerados (emitidos por el Organizador o por los Comisarios).

El Reglamento Deportivo del Campeonato Argentino de Rally 2023 está disponible en: www.cdaaca.org.ar y en www.rallyargentino.com

1.2 Superficie de la Ruta

EL Rally será disputado sobre tierra y ripio

1.3 Distancia total de PE y del itinerario

Distancia de PE: 143,80 kms.

Distancia Total: 359,86 kms.

1.4 Graduación de la Competencia

Graduación 1

2. ORGANIZACION

2.1 Títulos para los cuales el Rally es válido

Campeonato Argentino de Rally para Pilotos por Clases

Campeonato Argentino de Rally para Co-Pilotos por Clases

Copa Senior

RC2 Copa Héctor "Letín" Cancio

2.2 Nombre del Organizador

Municipalidad de Reconquista, Santa Fé

Asociación Civil Rally Argentino (ACRA)



Reglamento Particular de La Prueba

2.3 Dirección y datos de contacto

En Buenos Aires
Automóvil Club Argentino
Avda. del Libertador 1850
1425 - Buenos Aires - Argentina
Tel: +54 11 4808 4138
E-mail: cdarally@aca.org.ar

Rally Argentino

www.rallyargentino.com

2.4 Comité Organizador

Intendente de Reconquista: **Dr. Amadeo Enrique Vallejos**
Coordinador General: **Sr. Javier Tofay**

2.5 Comisarios de la Prueba

Miembros: **Sr. Diego Neuherz (CDA)**
Srta. Valeria Mariani (CDA)

2.6 Delegados CDA

Técnicos: **Sr. Juan Casajus**
Sr. Nicolás Caputo
Administrativo: **Sr. Orlando Merolla**

2.7 Representante de ACRA

Presidente: **Sr. Fernando Scarlatta**

2.8 Oficiales del Rally

Director de la Prueba: **Sr. Hugo Gavilán**
Director Adjunto: **Sr. David Galetto**
Responsable de Libro de Ruta: **Sr. Matías Pereyra**
Responsable de Resultados: **Sr. Hugo Gavilán**
Responsable de Seguridad: **Sr. Nicolás Sandrigo**
Responsable de la Sanidad: **Dr. Hugo Gallo**
Responsable de Prensa: **Sr. Leandro Mazzucchelli**
Encargado de Relaciones con los Concurrentes: **Sr. Claudio Caerán**
Responsable del Parque de Servicios: **Sr. Richard Kember**
Responsable Auto 000: **Sr. Miguel Fontana**



Reglamento Particular de La Prueba

Responsable Auto 00: **Sr. Agustín Barranteguy**

Responsable Auto 0: **Sr. Gustavo Duarte**

Responsable Barredora: **Sr. Luis Sponer**

Oficiales Deportivos: **Auto Club de C. del Uruguay**

2.9 Ubicación y datos de contacto de los Cuarteles Generales

Complejo Cultural La Estación. Paseo del Bicentenario. Reconquista. Santa Fé
Bv. Lovatto y Pte. Julio A. Roca. S 29°09.348/W 59°38.717

2.10 Ubicación del Tablero General de Información

Estará ubicado en la Dirección de Prueba, en Parque de Servicios.

El tablero Oficial digital estará disponible en www.rallyargentino.com y en
Whatsapp Grupal: Tripulaciones “Jaaukanigás”.

3. PROGRAMA

FECHA	HORARIO	EVENTO
Viernes 25 de Agosto 2023	17:00 hs.	Apertura de inscripciones (Art. 3 RPP) Publicación del Reglamento Particular
Lunes 11 de Septiembre 2023	20:00 hs.	Cierre de Inscripciones
Martes 12 de Septiembre 2023	20:00 hs.	Publicación del Listado de Inscriptos
Jueves 14 de Septiembre 2023	8:00 hs.	Apertura del Parque de Servicio Paseo del Bicentenario – Complejo Cultural La Estación - Reconquista
	10:00 hs.	Apertura del Tablero Oficial de Información Secretaría de La Prueba Casa Histórica Vieja Estacion de Trenes Paseo del Bicentenario
	10:00 hs. a 14:00 hs.	Entrega de Libros de Ruta, Material de Reconocimientos y Equipo Sirius Parque de Servicios – Paseo del Bicentenario
	13:00 hs. a 18:00 hs.	Reconocimientos de Caminos 1 Según Cronograma, Anexo 2
	17:00 hs. a 20:00 hs.	Sellado de Pop Off (Todos RC2) Parque de Servicios – Paseo del Bicentenario



Reglamento Particular de La Prueba

Viernes 15 de Septiembre 2023	18:30 hs. a	Verificación Administrativa
	20:30 hs.	Parque de Servicios – Paseo del Bicentenario
	7:30 hs. a	Verificación Técnica Previa
	13:30 hs.	Parque de Servicios – Paseo del Bicentenario <i>(Los horarios por equipos se informarán por Boletín luego de finalizadas las inscripciones)</i>
	9:00 hs. a	Reconocimientos de Caminos 2
	12:00 hs.	Según Cronograma, Anexo 2
	12:30 hs. a	Shakedown
	17:00 hs.	“Aeropuerto – La Lola”, 3.99 km. Máximo: <u>3 pasadas cronometradas</u> Clases RC3, RC4 y RC5: 12:00 hs. a 14:00 hs. Clases RC2 y RCMR: 14:00 hs. a 17:00 hs.
	18:00 hs.	Publicación Lista de Tripulaciones Habilitadas para largar / Lista de Salida Día 1-Sección 1 Secretaría de La Prueba / Tablero Oficial Casa Histórica Vieja Estación de Trenes
	18:30 hs. a	Ingreso al Parque Promocional de Largada
19:45 hs.	Anfiteatro Municipal (junto al Parque de Servicios)	
20:00 hs.	Reunión de Bienvenida a las Tripulaciones Salón del Bicentenario	
20:30 hs.	Largada Promocional (1° Auto) Anfiteatro Municipal (junto al Parque de Servicios)	
Sábado 16 de Septiembre 2023	8:40 hs.	Inicio Día 1 / Salida 1° Auto CH0 Parque de Servicios – Paseo del Bicentenario
	17:10 hs.	Fin del Día 1 / Ingreso 1° Auto CH5D Parque Cerrado - Paseo del Bicentenario
	19:00 hs.	Publicación Lista de Salida Día 2 – Sección 4 Tablero Oficial / Grupo de Tripulaciones
Domingo 17 de Septiembre 2023	8:30 hs.	Inicio Día 2 / Salida 1° Auto CH5E Parque Cerrado - Paseo del Bicentenario
	13:53 hs.	Fin del Día 1 / Ingreso 1° Auto CH11A



Reglamento Particular de La Prueba

	Parque Cerrado - Paseo del Bicentenario
14:30 hs.	Verificación Técnica Final <i>A definir</i>
15:00 hs.	Ceremonia de Entrega de Premios Fin del Día 1 / Ingreso 1° Auto CH5D
16:00 hs.	Parque de Servicios – Paseo del Bicentenario Publicación Clasificación Provisoria Secretaría de La Prueba / Tablero Oficial Casa Histórica Vieja Estación de Trenes
16:00 hs.	Horario límite para devolución de kit de instalación y equipos Sirius Parque de Servicios – Paseo del Bicentenario

4. INSCRIPCIONES

4.1 Apertura de Inscripciones

La apertura de las inscripciones se producirá el Viernes 25 de Agosto de 2023 a las 17:00 hs.

4.2 Fecha de cierre de inscripciones

Las inscripciones cierran el Lunes 11 de Septiembre de 2023 a las 20:00 hs.

4.3 Procedimiento de Inscripción

Se aplica el formato de inscripción y pagos online de la siguiente manera:

En el link <https://inscripción.rallyargentino.com/> quienes pretendan ser parte de la competencia podrán:

- 1- Abonar los derechos de inscripción del evento de acuerdo a la clase que desee participar (Valor a definir por ACRA).
- 2- Abonar los neumáticos a utilizar en la competencia.
- 3- Abonar el combustible a utilizar en la competencia.
- 4- Completar de forma obligatoria todos los ítems de la planilla para luego recibir información oficial de la competencia.

Ante cualquier consulta sírvase comunicarse con: Claudio Caeran
+5493512310900



Reglamento Particular de La Prueba

Nota: Durante el período de Inscripciones, la Asociación Civil Rally Argentino se mantendrá en contacto directo con el Organizador, de manera de coordinar los registros de inscriptos.

4.4 Número de inscriptos aceptados y clases

En el Rally del Jaaukanigás 2023, no se considera un número máximo de inscriptos.

Se encuentran habilitados todos los grupos y clases mencionados en el Art. 12.1 del Reglamento Deportivo del Campeonato Argentino de Rally 2023.

La lista de inscriptos aceptada por los organizadores será publicada el día Martes 12 de Septiembre de 2023 a las 20:00 hs.

4.5 Cobertura Médica

La cobertura médica, seguro por accidentes y seguro de vida, para todos los participantes pilotos y navegantes, será cubierta por la Asociación Argentina de Volantes. El valor de la cobertura por tripulación será de \$ 52000.- (Pesos Cincuenta y dos mil con 00/100) y deberá ser abonado en el momento de la Verificación Administrativa.

5. SEGURO

5.1 Descripción de la cobertura de seguro

Los derechos de inscripción incluyen una prima de seguro, en vigencia del 14 al 17 de Septiembre de 2023, que cubre lo siguiente:

1. Incendio: Mientras se encuentren en los Parques Cerrados los autos participantes y sus accesorios, estarán cubiertos contra incendio, según el vehículo y hasta \$ 76.500.000 (Pesos setenta y seis millones quinientos mil).
2. Responsabilidad Civil Espectadores: Límites de sumas aseguradas por la Responsabilidad Civil extracontractual a espectadores e invitados.



Reglamento Particular de La Prueba

- Lesiones y/o muertes de personas hasta \$ 25.500.000 (Pesos veinticinco millones quinientos mil) cada una y \$ 63.750.000 (Pesos sesenta y tres millones setecientos cincuenta mil) por acontecimiento.
 - Daños a cosas de terceros (Daños materiales) hasta \$ 19.125.000 (Pesos diecinueve millones ciento veinticinco mil).
3. El Comité Organizador declina toda responsabilidad respecto a las consecuencias causadas por la violación de las leyes, reglas u ordenanzas cometidas por los competidores, quedando dichas consecuencias bajo la única responsabilidad de aquellos quienes cometieron la acción.
4. Bajo ningún aspecto se considerarán como participantes oficiales en la carrera a los vehículos de servicio, incluso aquellos portando placas especiales de identificación "ASISTENCIA" emitidas por el organizador.
- Por lo tanto, no están cubiertos por la póliza de seguro de Rally y quedan bajo la sola responsabilidad de sus propietarios.
- Lo mismo es válido para los autos utilizados por los competidores durante el reconocimiento, incluso cuando porten un número de serie o una calcomanía específica del evento.

6. PUBLICIDAD E IDENTIFICACION

6.1 Placas de rally y números de competición.

Conforme Artículos 26 al 29 del Reglamento Deportivo del Campeonato Argentino de Rally 2023. En el Campeonato Argentino tanto los números como las publicidades se mantendrán durante todo el Campeonato 2023, por lo que no deberán ser removidos luego de cada competencia.

6.2 Publicidad del Organizador



Reglamento Particular de La Prueba

La Publicidad del Organizador será descrita, de ser necesario, en un Boletín. Los números de competición, placas de rally y publicidad deberán estar adheridos al auto antes de la verificación técnica.

6.3 Publicidad acordada por ACRA

Conforme al Artículo 29.3 del Reglamento Deportivo del Campeonato Argentino de Rally 2023, se deja constancia en el presente R.P.P. que todo auto de competición que participe en la presente fecha deberá tener colocados 4 stickers del Main Sponsor (Pirelli) en las punteras de ambos paragolpes, según se referencia en el Anexo 3. Los mismos serán provistos por ACRA.

En caso de necesitar cambiar los paragolpes, es responsabilidad de la tripulación y/o equipo solicitar la reposición de dichas publicidades.

7. NEUMATICOS

Se deberán respetar las especificaciones, restricciones y obligaciones del Reglamento Deportivo.

7.1 Provisión

Según el Art. 14 del Reglamento Deportivo 2023, Los neumáticos a utilizar en todas las clases que participan en las pruebas del Campeonato Argentino de Rally serán provistos en forma exclusiva por la Asociación Civil Rally Argentino o quien ellos definan. En esta competencia serán provistos por **Sur Motorsport**.

En el Shakedown deberán utilizarse también los neumáticos provistos por **Sur Motorsport**. La cantidad de cubiertas a utilizar es libre.

8. COMBUSTIBLE

Se deberán respetar las especificaciones, restricciones y obligaciones descritas en el artículo 61 del Reglamento Deportivo del Campeonato Argentino.



Reglamento Particular de La Prueba

Por razones medioambientales y de seguridad, las operaciones de reabastecimiento tienen que llevarse a cabo en las áreas designadas, indicadas en el Libro de Ruta.

El combustible para las tripulaciones que participan por el Campeonato Argentino debe ser provisto por la Empresa **Surti Rally**, proveedor de ACRA.

Está prohibido el reabastecimiento de combustible en el Parque de Servicios, salvo el caso especificado en el Art. 58 del Reglamento Deportivo.

9. RECONOCIMIENTO

9.1 Procedimiento de registro

Antes del comienzo del reconocimiento, todos los competidores deberán haberse inscripto para obtener los pases de reconocimiento. No se permitirá el acceso de los competidores a una prueba especial abierta al reconocimiento, a menos que exhiban estos pases de vehículo.

9.2 Obligaciones

El reconocimiento de ruta comenzará para todas las tripulaciones el día Jueves 14 de Septiembre de 13:00 a 18:00 hs. y el Viernes 15 de Septiembre de 9:00 a 12:00 hs, y deberá ajustarse al Plan de Reconocimientos - Anexo 2. El vehículo de reconocimiento debe llevar adherido en el parabrisas una calco triangular de 20 cms. de lado con el número del auto de competición que será provisto al momento de la entrega del Libro de Ruta, en el día y horario establecido en el punto 3.

El cumplimiento de las reglamentaciones de reconocimientos será verificado por oficiales del rally y los competidores deberán acatar las instrucciones de estos oficiales. A efectos del registro las tripulaciones deben ingresar al tramo por el punto de partida. Queda prohibido hacerlo por accesos intermedios.

9.3 Restricciones

Se establece un máximo de dos pasadas por cada tramo cronometrado durante el reconocimiento para todas las tripulaciones inscriptas.



Reglamento Particular de La Prueba

Durante el reconocimiento, el límite de velocidad será de 80 km/h en las pruebas especiales, a menos que las señales de tránsito, el libro de ruta o los boletines indiquen un límite de velocidad menor.

Los competidores deben manejar de manera tal que no pongan en peligro o causen inconvenientes al tráfico habitual o a las personas que residen cerca de los tramos. Todos los competidores deben tener en cuenta que puede haber controles del organizador y/o policiales estrictos para prevenir los excesos de velocidad y otras infracciones de tránsito.

Bajo ninguna circunstancia, las tripulaciones podrán manejar en la dirección opuesta a la del rally en un tramo cronometrado.

9.4 Sanciones

Para los participantes del Rally Argentino, durante el desarrollo de la competencia y desde los reconocimientos, es obligatorio el uso del sistema de geo localización SIRIUS, para complementar la seguridad durante la misma. Las Tripulaciones que durante los reconocimientos incurran en alguna falta a las velocidades máximas establecidas por reglamento, serán sancionadas con una multa según se establece en el Art. 34.2.2 del Reglamento Deportivo 2023.

Otras infracciones referidas a los reconocimientos, serán informadas por el Director de la Prueba a los Comisarios Deportivos, quienes podrán aplicar alguna de las sanciones consignadas en los Art. 12.2 y 12.3 del CDI.

10. VERIFICACION ADMINISTRATIVA

Los participantes deben cumplir con las verificaciones administrativas antes de presentarse a las verificaciones técnicas.

Durante las verificaciones administrativas se entregarán las placas de Rally y los números de competición. Ver Anexo 3.

10.1 Documentos a ser presentados

En la verificación administrativa el Delegado Administrativo de la CDA, verificará la siguiente documentación:



Reglamento Particular de La Prueba

- * Licencia de concurrente.
- * Licencia deportiva/licencia de conducir/pasaporte o documento de los pilotos y copilotos.
- * Autorización de la Autoridad Deportiva Nacional para todos los competidores que posean licencia emitida por otros países (no Argentina) Art. 3.9, 9.2, 9.3 y 9.4 del CDI.
- * Póliza del seguro del vehículo de Reconocimiento.
- * Información consignada en el formulario de la inscripción.

Los requisitos mencionados en los artículos 4.3 y 4.5 serán completados durante la Verificación Administrativa.

10.2 Horarios y ubicación

Jueves 14 de Septiembre de 2023 de 18:30 a 20:30 hs.

Ubicación: Complejo Cultural La Estación. Paseo del Bicentenario. Secretaría de la Prueba.

11. VERIFICACION TECNICA, SELLADO Y MARCADO

11.1 Lugar y horarios

Se realizará en una carpa armada para tal efecto en el Parque de Asistencia. Se llevará a cabo el Viernes 15 de Septiembre a partir de las 7:30 hs. y hasta las 13:30 hs. Los horarios de presentación de los equipos, serán indicados en un Comunicado Oficial que emitirá el Director de la Prueba, luego del cierre de Inscripciones. Los vehículos deben presentarse a estas Verificaciones con los números de competición y la publicidad colocada.

El Control y Sellado de válvulas Pop OFF para autos de Clase RC2, se llevará a cabo el Jueves 14 de Septiembre en el horario de 17 hs a 20 hs. en el Parque de Asistencia, Paseo del Bicentenario.

11.2 Barreros

En referencia al Art. 7.7 del Art. 252 del Anexo J se autoriza el uso de barreros.

11.3 Ventanillas polarizadas



Reglamento Particular de La Prueba

El uso de vidrios polarizados, en conformidad con el Art. 11, del Art. 253 del Anexo J, luneta trasera y ventanas traseras, está autorizado.

11.4 Equipamiento de los pilotos

El equipamiento de seguridad (Anexo L del CDI de la FIA - Capítulo III) podrá ser verificado durante la verificación técnica previa y/o durante todo el evento. Ver Anexo 4.

11.5 Nivel de ruido

Se les recuerda a los competidores que de acuerdo al Art. 252 del Anexo J de la FIA, el nivel máximo de ruido permitido es 103 dB (A).

11.6 Preparación del motor para el sellado del block

Un orificio perforado en el block del motor para colocar un alambre, una placa y un sello, en una posición visible para ser visto cuando se abre el capó.

11.7 Abandonos en la etapa 2

Las tripulaciones que hayan obtenido puntos en la etapa 1, y abandonado la prueba en la etapa 2 deberán poner a disposición de las autoridades sus coches por si estas disponen verificaciones técnicas a efectos de dar validez a los puntos obtenidos.

11.8 Quita de protector de cárter

Todos los vehículos deben tener sus protectores de cárter (chapón) sacado para facilitar el sellado de cajas de cambios y diferenciales, manteniendo el mismo en el vehículo por si es requerido para tareas de pesaje.

11.9 Accesorios de seguridad

Cada auto de competencia llevará un cartel con la señal "SOS" en rojo y en el reverso una señal "OK" en verde, que mida por lo menos 42 cms. x 29,7 cms. (A3). El letrero debe colocarse en el automóvil y ser de fácil acceso para ambos tripulantes.

Además cada vehículo de competición debe estar equipado con un triángulo reflectante. Se debe llevar dos cortadores de cinturón a bordo, que deben ser también de fácil acceso para el piloto y copiloto cuando estén sentados en sus butacas con sus arneses abrochados (Anexo J del Código Deportivo Internacional - Art. 253.6.1).

11.10 Precintado y Marcado



Reglamento Particular de La Prueba

Después de las Verificaciones técnicas previas al Rally, cualquier cambio de componente Precintado deber ser notificado por el competidor a los Delegados Técnicos. Esta Notificación Debe recibirse antes del cambio de la parte o el conjunto.

11.11 Protección delantera

El uso de protección delantera, en conformidad con el Art. 900-e2, del Art. 261 del Anexo J (Rally 2), está autorizado.

12. OTROS PROCEDIMIENTOS

12.1 Shakedown

Las pruebas técnicas con los autos de competición se llevarán a cabo el Viernes 15 de Septiembre a partir de las 12:30 hs., en el tramo “Aeropuerto – La Lola”, conforme al Art. 36 del Reglamento Deportivo del Campeonato. Se establece un máximo de 3 pasadas por vehículo cronometradas. Para poder realizar el Shakedown, las tripulaciones deben tener visible en el parabrisas de sus autos, el adhesivo OK que demuestra haber cumplido con la Verificación Técnica Previa.

12.2 Procedimiento para la Largada Promocional

El día Viernes 15 de Septiembre, se llevará a cabo la largada promocional del rally en la rampa de largada ubicada en el predio Anfiteatro Municipal de Reconquista, en el Paseo del Bicentenario, adyacente al Parque de Servicios. Los autos se presentarán en el Parque Previo de Largada a partir de las 18:30 hs. y podrán ser ingresados por un miembro del equipo. El horario de cierre del Parque será a las 19:45 hs. La partida de la primera tripulación desde la Rampa tendrá lugar a las 20:30 hs.

12.3 Largada efectiva

La largada efectiva de la prueba se producirá desde el Parque de Asistencia en el CH0.

12.4 Sistema de largada de las Pruebas Especiales



Reglamento Particular de La Prueba

La largada en los tramos cronometrados será dada mediante un sistema electrónico de cuenta regresiva. La cuenta regresiva se descontará segundo a segundo y será claramente visible por el equipo desde su posición de salida. Una fotocélula situada a 50 cms. de la línea de largada detectará las falsas largadas. En el caso de que el sistema de salida electrónico no funcionase, la largada de la PE se hará según lo estipulado en el art. 48.3 del Reglamento Deportivo.

12.5 Orden de largada e intervalos

El Orden de Largada de la etapa 1 será por clases y en el siguiente orden: RC2 – RCMR – RC4 – RC3 – RC5. En cada clase las tripulaciones iniciarán la etapa ordenados por las posiciones que ocupen hasta la fecha precedente en el campeonato del año en curso.

Pilotos sin puntaje en la clase en la cual se inscriben, serán ordenados por antecedentes por el Director de Prueba.

12.6 Procedimiento de Llegada - Final del rally

El rally terminará en el control horario CH11A donde los autos serán ingresados a un Parque Cerrado.

Una vez que hayan arribado el total de los vehículos, se procederá a la ceremonia de premiación. Los participantes que no lo hagan, salvo casos de fuerza mayor previamente notificada y aceptada, serán informados a los Comisarios Deportivos quienes podrán aplicar una sanción.

El procedimiento de la verificación técnica final se ajustará a lo indicado en el Art. 15.1 de este reglamento.

Los autos pueden ser conducidos desde el Parque Cerrado a la Verificación Técnica, por un miembro del equipo.

Los autos que no deban concurrir a la verificación permanecerán en el Parque Cerrado hasta que los Comisarios Deportivos procedan a su liberación.

12.7 Controles Horarios permitidos presentar con adelanto

Las tripulaciones están autorizadas a realizar chequeo adelantado sin incurrir en una penalidad en los CH5C y CH11A.

12.8 Parque de Servicios. Ubicación y restricciones



Reglamento Particular de La Prueba

El Parque de Servicios estará en el predio Complejo de la Estación, del Paseo del Bicentenario, con Ingreso sobre Bv. Lovatto y Pte. Julio A. Roca, Reconquista. (S 29°09.348/W 59°38.717). Los vehículos de asistencia están autorizados a ingresar al Parque de Servicios sólo si están identificados con las placas entregadas por el organizador debidamente adheridas. Serán ubicados según las instrucciones impartidas por las autoridades del organizador. Podrán ingresar también los vehículos de las autoridades de la prueba. No se permitirá el ingreso de vehículos no autorizados.

12.9 Parque de Reagrupamiento Nocturno - Ubicación

El Parque de Reagrupamiento nocturno estará ubicado detrás del Escenario del Anfiteatro. Municipal Reconquista, dentro del predio del Paseo del Bicentenario, Reconquista.

12.10 Hora oficial

La hora de uso en la prueba corresponderá a la hora oficial de la República Argentina.

12.11 Re-largada luego del abandono en la etapa 1

Las tripulaciones que se hayan retirado de la prueba durante la Etapa 1, podrán continuar la competencia luego del reagrupamiento nocturno.

Serán de aplicación los Art. 54 y 55 del Reglamento Deportivo 2023.

El formulario de Abandono Definitivo se encuentra incluido en el Libro de Ruta y deberá ser presentado en caso de abandono en la Secretaría de la Prueba antes de las 18:30 hs. del día Sábado 16 de Septiembre.

12.12 Power Stage.

La Prueba Especial 10, "Campo Leonhardt – La Lola" (4) de 11,88 kms, será disputada con la condición de Power Stage. Será de aplicación el Art. 50 del Reglamento Deportivo.

12.13 Chicanas y desvíos

Las chicanas y desvíos de caminos estarán marcadas según su dirección en el Libro de Rutas. Para la construcción de las chicanas se tendrá en cuenta lo indicado en el Anexo III del Reglamento Deportivo 2023. Ningún elemento formante de éstas podrá ser movido o derribado por el vehículo, las sanciones a aplicar tendrán como referencia las expresadas por el Art. 10.5



Reglamento Particular de La Prueba

del Reglamento Deportivo 2023. Los Comisarios Deportivos podrán aplicar a su criterio modificaciones a estas sanciones según cada caso particular.

12.14 Sistema SIRIUS - GPS

El Sistema SIRIUS/GPS será utilizado durante los reconocimientos y la competencia. Las tripulaciones deberán atenerse a las instrucciones de los Manuales de instalación y uso del Sistema de Seguimiento SIRIUS, los cuáles están disponibles en la página de Rally Argentino:

<https://rallyargentino.com/documentos/SIRIUSRallyManualdeinstalacion.pdf>

<https://rallyargentino.com/documentos/SIRIUSRally-ManualdeUsuario.pdf>

y en la página de la CDA:

<https://www.cdaaca.org.ar/Reglamentos.aspx?Cald=7>

Estas instrucciones deben ser consideradas como parte integral de este reglamento Particular. Es responsabilidad de las tripulaciones mantener el equipo en funcionamiento, y su correcta instalación, si por alguna razón se detecta que el equipo es desconectado por alguna tripulación la misma podrá ser sancionada por las Autoridades de la Prueba. Si por alguna razón se comprueba el uso de manera negligente del sistema SIRIUS por parte de alguna tripulación, la actitud mencionada, será sancionada por los Comisarios Deportivos. La entrega de equipos y la hora límite para su devolución, están indicadas en el Art. 3 – Programa.

13. IDENTIFICACIÓN DE OFICIALES DEPORTIVOS

Los Oficiales Deportivos con los que cuenta el Organizador para esta fecha, estarán identificados con indumentaria del Auto Club de C. del Uruguay.

14. PREMIOS

14.1 Listado de copas

Se entregarán premios (1 trofeo por miembro de la tripulación) según la siguiente lista:



Reglamento Particular de La Prueba

Clasificación por clases

1º al 3º puesto

Copa Senior

1º al 3º puesto

RC2 Copa Héctor "Letín" Cancio

1º al 3º puesto

Power Stage en la clase: RC3

1º Puesto

El organizador se reserva el derecho de entregar premios adicionales.

15. VERIFICACION TECNICA FINAL - PROTESTAS

15.1 Verificación técnica final

La verificación técnica final tendrá lugar en lugar a designar oportunamente por Boletín. Los autos sujetos a la verificación técnica final (a decisión de los Comisarios) deben tener un representante del concurrente, así como mecánicos (en caso de desmantelamiento) presentes en la verificación técnica final.

15.2 Aranceles para formular una protesta

Campeonato Argentino: \$ 197.900.-

15.3 Monto de la apelación

Monto de la apelación ante la CDA del ACA: \$ 197.900.-



Anexo 1 - Itinerario y Mapa General

Shakedown Viernes 15 de Septiembre de 2023

CH - PE	Lugar	Dist. PE	Dist. Enlaces	Dist. Total	T. Otorgado	Paso 1° Auto
	Complejo La Estación - Parque de Servicios (SALIDA)					
RZ	REABASTECIMIENTO - La Estación			0,04 km. despues del CH		
	<i>Kms. Hasta el proximo Reabastecimiento:</i>	(3,99)	(24,07)	(28,06)		
			11,29	11,29		
SH	AEROPUERTO - LA LOLA	3,99				12:30
	Complejo La Estación - Parque de Servicios (INGRESO)		12,78	16,77		

Rally Argentino: 12:30 hs. a 14:00 hs. Clases RC5, RC4 y RC3; 14:00 hs. a 17:00 hs. Clases RC2 y RCMR

Shakedown

Rampa de Largada

CH - PE	Lugar	Dist. PE	Dist. Enlaces	Dist. Total	T. Otorgado	Paso 1° Auto
	Rampa de Largada - Anfiteatro Municipal					20:30



Anexo 1 - Itinerario y Mapa General

INICIO (Sección 1)		Sábado 16 de Septiembre de 2023					
CH - PE	Lugar	Dist. PE	Dist. Enlaces	Dist. Total	T. Otorgado	Paso 1° Auto	
0	Complejo La Estación - Parque de Servicios (SALIDA)					08:40	
RZ	REABASTECIMIENTO - La Estación	0,04 km. despues del CH 0					
1	Kms. Hasta el proximo Reabastecimiento: (37,77) (49,27) (87,04)						
1	Campo Leonhardt		12,23	12,23	00:20	09:00	
PE 1	CAMPO LEONHARDT - LA LOLA (1)	11,88				09:03	
2	Los Ladrilleros		16,65	28,53	00:30	09:33	
PE 2	LOS LADRILLEROS - LAS AMINTAS (1)	25,89				09:36	
2A	Complejo La Estación - Parque Cerrado (INGRESO)		20,39	46,28	00:55	10:31	
Flexi Service					Max.:	00:25	
2B	Parque Cerrado (SALIDA) / Flexi Service (INGRESO)					10:31	
FLEXI SERVICE - A- Complejo La Estación		(37,77)	(49,27)	(87,04)	00:40		
2C	Flexi Service (SALIDA) - Reagrupamiento (INGRESO)					11:11	
REAGRUPAMIENTO -1-					Max.:	00:40	
Dia 1 - Seccion 1		37,77	49,27	87,04			

Sección 1

INICIO (Sección 2)		Sábado 16 de Septiembre de 2023					
CH - PE	Lugar	Dist. PE	Dist. Enlaces	Dist. Total	T. Otorgado	Paso 1° Auto	
2D	Reagrupamiento (SALIDA)					11:51	
RZ	REABASTECIMIENTO - La Estación	0,04 km. despues del CH 2D					
2	Kms. Hasta el proximo Reabastecimiento: (37,77) (49,27) (87,04)						
3	Campo Leonhardt		12,23	12,23	00:20	12:11	
PE 3	CAMPO LEONHARDT - LA LOLA (2)	11,88				12:14	
4	Los Ladrilleros		16,65	28,53	00:30	12:44	
PE 4	LOS LADRILLEROS - LAS AMINTAS (2)	25,89				12:47	
4A	Complejo La Estación - Parque Cerrado (INGRESO)		20,39	46,28	00:55	13:42	
Flexi Service					Max.:	00:25	
4B	Parque Cerrado (SALIDA) / Flexi Service (INGRESO)					13:42	
FLEXI SERVICE - B- Complejo La Estación		(37,77)	(49,27)	(87,04)	00:40		
4C	Flexi Service (SALIDA) - Reagrupamiento (INGRESO)					14:22	
REAGRUPAMIENTO -2-					Max.:	00:40	
Dia 1 - Seccion 2		37,77	49,27	87,04			

Sección 2

INICIO (Sección 3)		Sábado 16 de Septiembre de 2023					
CH - PE	Lugar	Dist. PE	Dist. Enlaces	Dist. Total	T. Otorgado	Paso 1° Auto	
4D	Reagrupamiento (SALIDA)					15:02	
RZ	REABASTECIMIENTO - La Estación	0,04 km. despues del CH 4D					
3	Kms. Hasta el proximo Reabastecimiento: (7,48) (25,24) (32,72)						
5	Puerto Reconquista		12,73	12,73	00:20	15:22	
PSE 5	SÚPER ESPECIAL RUS LA LOLA (1)	7,48				15:25	
5A	Complejo La Estación - ZONA TÉCNICA (INGRESO)		12,51	19,99	00:35	16:00	
5B	ZONA TÉCNICA (SALIDA) - Parque Cerrado (INGRESO)				00:10	16:10	
Flexi Service					Max.:	00:45	
5C	Parque Cerrado (SALIDA) / Flexi Service (INGRESO)					16:10	
FLEXI SERVICE - C- Complejo La Estación		(7,48)	(25,24)	(32,72)	01:00		
5D	Flexi Service (SALIDA) - Parque Cerrado (INGRESO)					17:10	
Dia 1 - Seccion 3		7,48	25,24	32,72			

Sección 3

No Penalza Adelanto: CH 5D

Totales Día 1 (Sábado)

83,02

123,78

206,80



Anexo 1 - Itinerario y Mapa General

INICIO (Sección 4)		Domingo 17 de Septiembre de 2023					
CH - PE	Lugar	Dist. PE	Dist. Enlaces	Dist. Total	T. Otorgado	Paso 1° Auto	
5E	Parque Cerrado (SALIDA) / Parque de Servicio (INGRESO)					08:30	
SERVICE -D- Complejo La Estación		(0,00)	(0,00)	(0,00)	00:25		
5F	Parque de Servicio (SALIDA)					08:55	
RZ	REABASTECIMIENTO - La Estación	0,04 km. despues del CH 5F					
4	Kms. Hasta el proximo Reabastecimiento:	(30,56)	(47,13)	(77,69)			
6	Barros Pasos		16,32	16,32	00:25	09:20	
PE 6	BARROS PAZOS - LOS LADRILLEROS (1)	15,49				09:23	
7	Campo Leonhardt		16,84	32,33	00:35	09:58	
PE 7	CAMPO LEONHARDT - LA LOLA (3)	11,88				10:01	
8	La Lola		1,41	13,29	00:15	10:16	
PE 8	LA LOLA - RUTA 1 (1)	3,19				10:19	
8A	Complejo La Estación - Parque Cerrado (INGRESO)		12,56	15,75	00:25	10:44	
	Flexi Service				Max.:	00:25	
8B	Parque Cerrado (SALIDA) / Flexi Service (INGRESO)					10:44	
FLEXI SERVICE -E- Complejo La Estación		(30,56)	(47,13)	(77,69)	00:40		
8C	Flexi Service (SALIDA) - Reagrupamiento (INGRESO)					11:24	
	REAGRUPAMIENTO -3-				Max.:	00:40	
Dia 2 - Seccion 4		30,56	47,13	77,69			

Sección 4

INICIO (Sección 5)		Domingo 17 de Septiembre de 2023					
CH - PE	Lugar	Dist. PE	Dist. Enlaces	Dist. Total	T. Otorgado	Paso 1° Auto	
8D	Reagrupamiento (SALIDA)					12:04	
RZ	REABASTECIMIENTO - La Estación	0,04 km. despues del CH 8D					
5	Kms. Hasta el proximo Reabastecimiento:	(30,56)	(47,09)	(77,65)			
9	Barros Pasos		16,32	16,32	00:25	12:29	
PE 9	BARROS PAZOS - LOS LADRILLEROS (2)	15,49				12:32	
10	Campo Leonhardt		16,84	32,33	00:35	13:07	
PE 10	CAMPO LEONHARDT - LA LOLA (4) / Power Stage	11,88				13:10	
11	La Lola		1,41	13,29	00:15	13:25	
PE 11	LA LOLA - RUTA 1 (2)	3,19				13:28	
11A	Complejo La Estación - Parque Cerrado (INGRESO)		12,56	15,75	00:25	13:53	
Dia 2 - Seccion 5		30,56	47,13	77,69			

Sección 5

No Penaliza Adelanto: CH 11A

Totales Dia 2 (Domingo)	61,12	94,26	155,38	
Totales Rally	144,14	218,04	362,18	

V2 - 02/09/2023

Rally del JAAUKANIGÁS 2023	PE	Enlace	Total	% PE
DIA 1 - Sábado 16 (5 PE's)	83,02	123,78	206,80	40,15%
DÍA 2 - Domingo 17 (6 PE's)	61,12	94,26	155,38	39,34%
Totales	144,14	218,04	362,18	39,80%

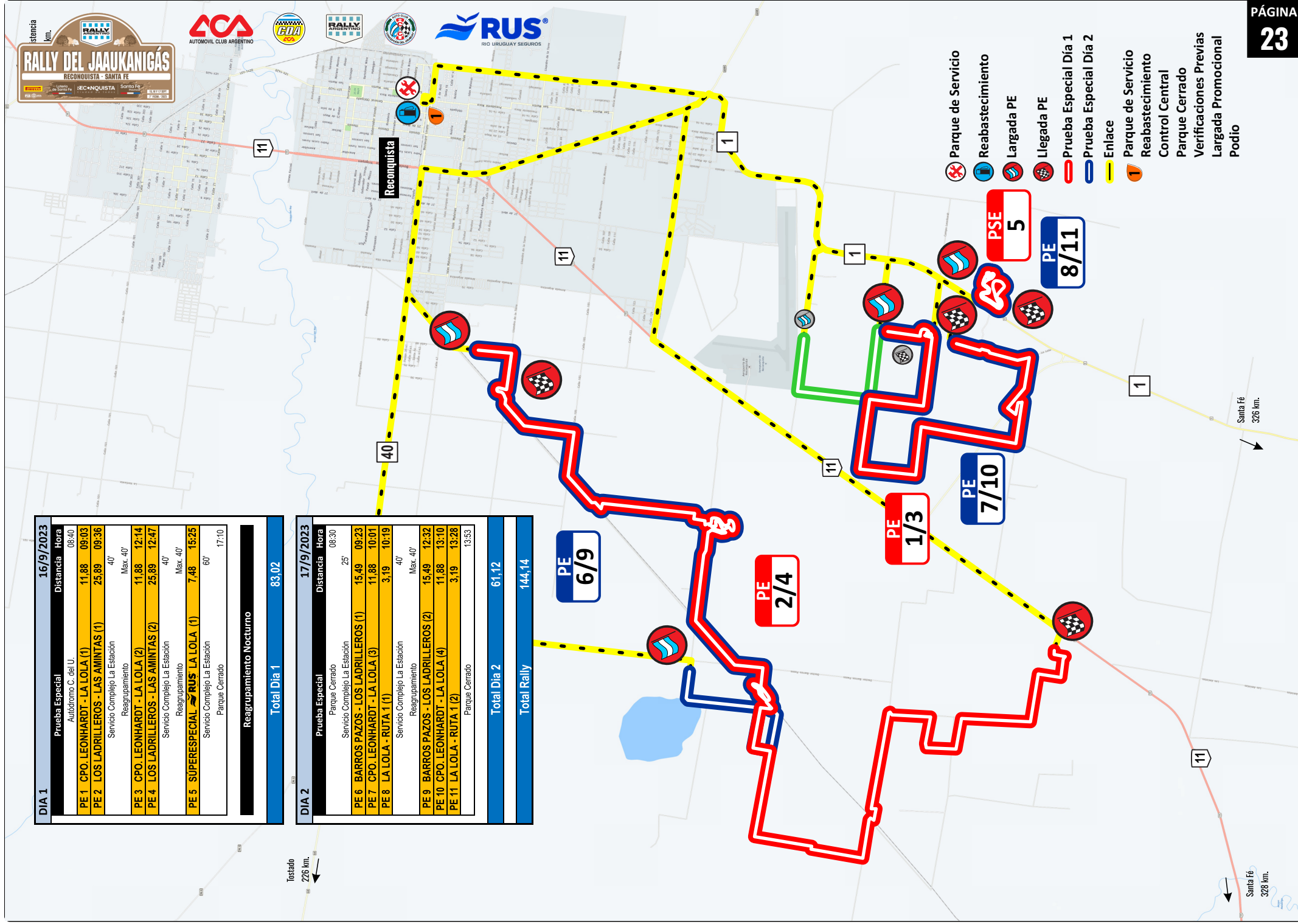


DIA 1		16/9/2023
Prueba Especial	Distancia	Hora
Autódromo C. del U.		
PE 1 CPO. LEONHARDT - LA LOLA (1)	11,88	09:03
PE 2 LOS LADRILLEROS - LAS AMINTAS (1)	25,89	09:36
Servicio Completo La Estación		
Reagrupamiento		
Max. 40'		
PE 3 CPO. LEONHARDT - LA LOLA (2)	11,88	12:14
PE 4 LOS LADRILLEROS - LAS AMINTAS (2)	25,89	12:47
Servicio Completo La Estación		
Reagrupamiento		
Max. 40'		
PE 5 SUPERESPECIAL RUS LA LOLA (1)	7,48	15:25
Servicio Completo La Estación		
Parque Cerrado		
17:10		
Reagrupamiento Nocturno		
Total Dia 1		83,02

DIA 2		17/9/2023
Prueba Especial	Distancia	Hora
Parque Cerrado		
Servicio Completo La Estación		
PE 6 BARROS PAZOS - LOS LADRILLEROS (1)	15,49	09:23
PE 7 CPO. LEONHARDT - LA LOLA (3)	11,88	10:01
PE 8 LA LOLA - RUTA 1 (1)	3,19	10:19
Servicio Completo La Estación		
Reagrupamiento		
Max. 40'		
PE 9 BARROS PAZOS - LOS LADRILLEROS (2)	15,49	12:32
PE 10 CPO. LEONHARDT - LA LOLA (4)	11,88	13:10
PE 11 LA LOLA - RUTA 1 (2)	3,19	13:28
Parque Cerrado		
13:53		
Total Dia 2		61,12
Total Rally		144,14

Tostado 226 km.

Santa Fe 328 km.





Anexo 2 - Cronograma de Reconocimientos

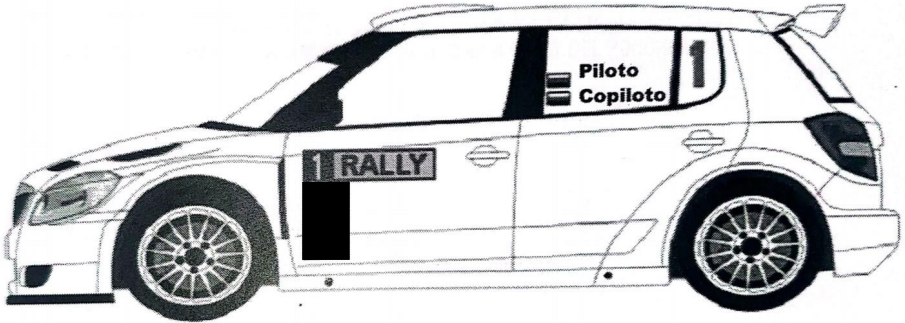
Jueves 14 de Septiembre de 2023			
PE	NOMBRE	HORARIO	PASADAS
1/3 7/10	CAMPO LEONHARDT - LA LOLA	13:00 hs. a 18:00 hs.	2
2/4	LOS LADRILLEROS - LAS AMINTAS		
Sh	AEROPUERTO - LA LOLA		

Viernes 15 de Septiembre de 2023			
PE	NOMBRE	HORARIO	PASADAS
6/9	BARROS PAZOS - LOS LADRILLEROS	9:00 hs. a 12:00 hs.	2
5 8/11	RUS - LA LOLA / LA LOLA - RUTA 1		

PE	PASADA 1	PASADA 2
2/4		
1/3/7/10		
6/9		
5/8/11		
Sh		



Anexo 3 - Números de competición y Publicidad





Anexo 4 - Equipamiento de seguridad para los Competidores

Campeonato Argentino

Se recuerda a todos los competidores el Anexo L del Código Deportivo Internacional de la FIA, en particular su Capítulo III - Equipamiento de pilotos

Cascos (Anexo L, Capítulo III, Art. 1)

Todas las tripulaciones deben usar cascos protectores homologados según uno de los siguientes estándares de la FIA:

- o 8858-2002 o 8858-2010 (Lista técnica N° 41),
- o 8859-2015 (Lista técnica N° 49),
- o 8860-2004 u 8860-2010 (Lista técnica N° 33), o
- o 8860-2018 o 8860-2018-ABP (Lista técnica N° 69)

Los pilotos y/o navegantes que usen cascos integrales, deben comunicarse con el Responsable Médico del rally para realizar una prueba antes del inicio del evento.

Esta prueba se describe en el Anexo L, Capítulo 3 Art. 1.3

Sistema frontal de sujeción de la cabeza (FHR), Anexo L, Capítulo III, Art. 3)

Todas las tripulaciones deben usar sistemas FHR aprobados por la FIA homologados a la norma 8858 de la FIA.

Los FHR, anclajes y correas aprobados se enumeran en la Lista técnica N° 29.

Ver también la tabla de compatibilidad de cascos en el Anexo L, Capítulo III, Art. 3.3.

Ropa ignifuga (Anexo L, Capítulo III, Art. 2)

Todos los conductores y copilotos deben usar buzos y guantes (opcional para los copilotos), ropa interior larga, capucha, calcetines y zapatos homologados según la norma FIA 8856- 2000 (Lista técnica N° 27) o 8856-2018 (Lista técnica N° 74).

Por favor, preste especial atención a las prescripciones del Art. 2 sobre bordado e impresión en ropa resistente al fuego (certificados del fabricante, etc.), así como sobre el uso correcto de los elementos de la ropa. Ver también Art 53.1 del Reglamento Deportivo del Campeonato Argentino de Rally.

Dispositivos biométricos (Anexo L, Capítulo III, Art. 2.1)

Los conductores pueden usar un dispositivo para recopilar datos biométricos durante los rallies.

o Si el dispositivo biométrico está integrado en una prenda protectora homologada al estándar 8856 de la FIA, la prenda deberá homologarse a los estándares 8856 y 8868- 2018 de la FIA.

o Si el dispositivo biométrico es un dispositivo independiente, entonces el dispositivo debe estar homologado únicamente a la norma 8868-2018 de la FIA. Este dispositivo debe usarse además de la prenda homologada según el estándar 8856 de la FIA.

Uso de joyas (Anexo L, Capítulo III, Art. 5)

El uso de joyas en forma de piercing en el cuerpo o cadenas de cuello de metal está prohibido durante la prueba y, por lo tanto, se puede verificar antes del comienzo.

Links Relacionados

Código Deportivo Internacional FIA y anexos:

<https://www.fia.com/regulation/category/123>

Listas Técnicas de la FIA:

<https://www.fia.com/regulation/category/761>



Anexo 5 - Formulario de Abandono Definitivo

Sr. DIRECTOR DE LA PRUEBA

Presente

Conforme a lo establecido en el Art. 54.1 del Reglamento Deportivo del Rally Argentino, informo el **ABANDONO DEFINITIVO** del **RALLY DEL JAAUKANIGÁS, RECONQUISTA 2023**.

AUTO N°: _____

TRIPULACIÓN: _____

CLASE: _____



Símbolos Utilizados

	<p>Dirección</p>		<p>Proxima referencia a menos de 200 mts.</p> <p>Atención</p>
	<p>No utilizar lo tachado o la línea delgada</p>		<p>Peligro</p> <p>Peligro Extremo</p>
	<p>Control Horario</p>		<p>Lomo sobre asfalto</p> <p>Badén sobre asfalto</p>
	<p>Largada de Prueba Especial</p> <p>Llegada de Prueba Especial</p>		<p>Lomo sobre tierra</p> <p>Badén, calzada o corte seco</p>
	<p>Stop de Prueba Especial</p> <p>Reabastecimiento</p>		<p>Badén, calzada o corte con agua</p> <p>Vado con agua</p> <p>Vado seco</p>
	<p>Salida Alternativa de Ambulancia</p>		<p>Estación de servicio</p> <p>Hospital o clínica</p>
	<p>Señalización de Controles</p> <p>Punto odómetro</p> <p>Información relevante</p>		<p>Plaza</p>
	<p>Radio</p> <p>Ambulancia</p> <p>Teléfono celular</p>		<p>Señales de tránsito</p> <p>Semáforos</p>



Símbolos Utilizados

	<p>Cementerios</p>		<p>Alambrado Portón Guardaganado</p>
	<p>Iglesias</p>		<p>Rampa de largada Arbustos</p>
	<p>Casas Galpones</p>		<p>Arboles, pinos, palmeras</p>
	<p>Fábricas Molino</p>		<p>Cartel rutero</p>
	<p>Escuela o Policía Cancha de futbol</p>		<p>Alcantarilla Puente</p>
	<p>Vias de ff. cc. Indicador del Norte</p>		<p>Parque de Servicio</p>
	<p>Torres y postes de electricidad</p>		<p>Parque Cerrado</p>
	<p>Tranquera Cimbra</p>		<p>Chicana o recorrido delimitado por elementos</p>



Shakedown



Shakedown "Aeropuerto - La Lola"



PRUEBA ESPECIAL

Sh

Aeropuerto

La Lola

3.99 km.

Viernes 15

de 13:30 hs. a 17:00 hs.



DE
A

PARQUE DE SERVICIO (SALIDA)
MESA DE SHAKEDOWN

DISTANCIAS		DIRECCIÓN	INFORMACIÓN	DISTANCIA REGRESIVA
TOTAL	PARCIAL			
0.00	0.00	<p>1</p>	<p>SERVICE (SALIDA)</p> <p>S 29 09.302 W 59 38.752</p>	
0.04	0.04	<p>2</p>	<p>REABASTECIMIENTO</p> <p>POR ESPAÑA RETOMA POR CALLE INTERNA PASEO DEL BICENTENARIO</p>	<p>!! ↘</p> <p>---</p>
0.17	0.13	<p>3</p>	<p>Info</p> <p>!</p> <p>POR BV. LOBATTO</p>	<p>!! ↘</p> <p>---</p>
0.31	0.14			
0.69	0.38	<p>4</p>	<p>Info</p>	<p>---</p>
0.97	0.28	<p>5</p>	<p>Info</p> <p>POR ROSSI</p>	<p>!! ↘</p> <p>---</p>
1.08	0.11	<p>6</p>	<p>+</p>	<p>---</p>
	0.55 ↘			<p>---</p>



DE
A

PARQUE DE SERVICIO (SALIDA)
MESA DE SHAKEDOWN

DISTANCIAS		DIRECCIÓN	INFORMACIÓN	DISTANCIA REGRESIVA
TOTAL	PARCIAL			
1.63	0.55	<p>7</p>		--
3.16	1.53	<p>8</p>	<p>i Info</p> <p>FIN DE PAVIMENTO</p>	--
5.59	2.43	<p>9</p>	<p>i Info</p> <p>COMIENZA PAVIMENTO POR RUTA PROVINCIAL 1</p>	--
9.71	4.12	<p>10</p>	<p>i Info</p> <p>(1)</p> <p>(1): HACIA PE 1/3/7/10 (LPE/FPE) HACIA PE 5 - 8/11 (LPE/FPE)</p>	--
11.29	1.58	<p>11</p>	<p> Sh</p> <p>CH</p> <p>AEROPUERTO</p> <p>MESA DE SHAKEDOWN</p>	--



DE

SHAKEDOWN (LPE)

A

MESA DE SHAKEDOWN / PARQUE DE SERVICIO

DISTANCIAS		DIRECCIÓN	INFORMACIÓN	DISTANCIA REGRESIVA
TOTAL	PARCIAL			
0.00	0.00	<p>1</p> <p>3.99</p>	<p>Sh AEROPUERTO 2022</p> <p>S 29 12.777 W 59 41.306</p>	---
1.00	1.00	<p>2</p> <p>2.99</p>	<p>2022</p>	---
1.89	0.89	<p>3</p> <p>2.10</p>	<p>CHICANA 2022</p>	---
2.19	0.30	<p>4</p> <p>1.80</p>	<p>2022</p>	---
2.88	0.69	<p>5</p> <p>0.96</p>	<p>DESVIO 2022</p>	---
3.03	0.15	<p>6</p> <p>0.57</p>	<p>2022</p>	---
	0.57	<p>0.57</p>		---



DE

SHAKEDOWN (LPE)

A

MESA DE SHAKEDOWN / PARQUE DE SERVICIO

DISTANCIAS		DIRECCIÓN	INFORMACIÓN	DISTANCIA REGRESIVA
TOTAL	PARCIAL			
3.99	0.57	<p>7</p>	<p>Sh LA LOLA 2022</p> <p>S 29 13.752 W 59 41.260</p>	--
4.33	0.34	<p>8</p>	<p>STOP</p> <p>Stop</p>	--
5.35	1.02	<p>9</p>	<p>i Info</p> <p>COMIENZA PAVIMENTO POR RUTA PROVINCIAL 1</p> <p>(1): HACIA PE 1/3/7/10 (FPE) HACIA PE 5 - 8/11 (LPE/FPE)</p>	--
6.32	0.97	<p>10</p>	<p>i Info</p> <p>(1): HACIA PE 1/3/7/10 (LPE)</p> <p>FRIAR</p>	--
7.38	1.06	<p>11</p>	<p>i Info</p> <p>(1): HACIA MESA DE SHAKEDOWN (1.58 KM.) (2): REGRESA A PARQUE DE SERVICIO (9.39 KM.)</p>	--



DIA 1

Sábado 16 de Septiembre de 2023



Recorrido Dia 1

Sección 1

INICIO (Seccion 1)							Sábado 16 de Septiembre de 2023			
CH - PE	Lugar	Dist. PE	Dist. Enlaces	Dist. Total	T. Otorgado	Paso 1° Auto				
0	Complejo La Estación. - Parque de Servicios (SALIDA)					08:40				
RZ	REABASTECIMIENTO - La Estación		0,04 km. despues del CH 0							
1	Kms. Hasta el proximo Reabastecimiento:	(37,77)	(49,27)	(87,04)						
1	Campo Leonhardt		12,23	12,23	00:20	09:00				
PE 1	CAMPO LEONHARDT - LA LOLA (1)	11,88				09:03				
2	Los Ladrilleros		16,65	28,53	00:30	09:33				
PE 2	LOS LADRILLEROS - LAS AMINTAS (1)	25,89				09:36				
2A	Complejo La Estación - Parque Cerrado (INGRESO)		20,39	46,28	00:55	10:31				
	Flexi Service			Max.:	00:25					
2B	Parque Cerrado (SALIDA) / Flexi Service (INGRESO)					10:31				
	FLEXI SERVICE -A- Complejo La Estación	(37,77)	(49,27)	(87,04)	00:40					
2C	Flexi Service (SALIDA) - Reagrupamiento (INGRESO)					11:11				
	REAGRUPAMIENTO 0-1-			Max.:	00:40					
Dia 1 - Seccion 1										
		37,77	49,27	87,04						

Recorrido Dia 1

Sección 2

INICIO (Sección 2)							Sábado 16 de Septiembre de 2023		
CH - PE	Lugar	Dist. PE	Dist. Enlaces	Dist. Total	T. Otorgado	Paso 1° Auto			
2D	Reagrupamiento (SALIDA)					11:51			
RZ	REABASTECIMIENTO - La Estación								
2	Kms. Hasta el proximo Reabastecimiento:	(37,77)	(49,27)	(87,04)					
3	Campo Leonhardt		12,23	12,23	00:20	12:11			
PE 3	CAMPO LEONHARDT - LA LOLA (2)	11,88				12:14			
4	Los Ladrilleros		16,65	28,53	00:30	12:44			
PE 4	LOS LADRILLEROS - LAS AMINTAS (2)	25,89				12:47			
4A	Complejo La Estación - Parque Cerrado (INGRESO)		20,39	46,28	00:55	13:42			
	Flexi Service			Max.:	00:25				
4B	Parque Cerrado (SALIDA) / Flexi Service (INGRESO)					13:42			
	FLEXI SERVICE - B- Complejo La Estación	(37,77)	(49,27)	(87,04)	00:40				
4C	Flexi Service (SALIDA) - Reagrupamiento (INGRESO)					14:22			
	REAGRUPAMIENTO - 2.			Max.:	00:40				
				37,77	49,27	87,04			
Dia 1 - Sección 2									

Recorrido Dia 1

Sección 3

INICIO (Sección 3)							Sábado 16 de Septiembre de 2023			
CH - PE	Lugar	Dist. PE	Dist. Enlaces	Dist. Total	T. Otorgado	Paso 1° Auto				
4D	Reagrupamiento (SALIDA)					15:02				
RZ	REABASTECIMIENTO - La Estación									
3	<i>0,04 km. después del CH 4D</i>									
	<i>Kms. Hasta el proximo Reabastecimiento:</i>	<i>(7,48)</i>	<i>(25,24)</i>	<i>(32,72)</i>						
5	Puerto Reconquista		12,73	12,73	00:20	15:22				
PSE 5	SÚPER ESPECIAL RUS LA LOLA (1)	7,48				15:25				
5A	Complejo La Estación - ZONA TÉCNICA (INGRESO)		12,51	19,99	00:35	16:00				
5B	ZONA TÉCNICA (SALIDA) - Parque Cerrado (INGRESO)				00:10	16:10				
	Flexi Service				Max.:	00:45				
5C	Parque Cerrado (SALIDA) / Flexi Service (INGRESO)					16:10				
	FLEXI SERVICE - C- Complejo La Estación									
	<i>(7,48)</i>	<i>(25,24)</i>	<i>(32,72)</i>							
5D	Flexi Service (SALIDA) - Parque Cerrado (INGRESO)				01:00	17:10				
	Día 1 - Sección 3	7,48	25,24	32,72						

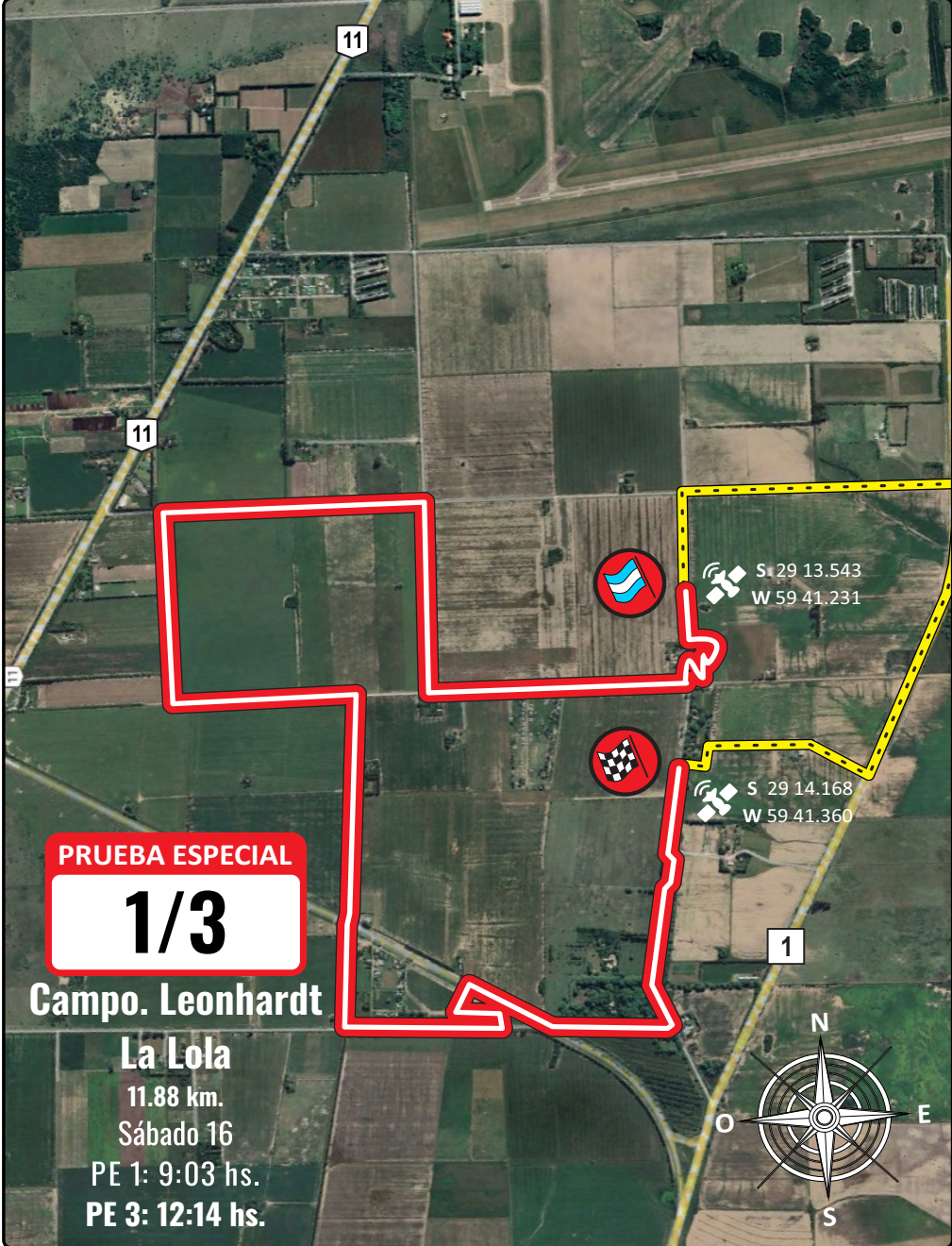
No Penaliza Adelanto: CH 5D

Totales Dia 1 (Sábado)				83,02	123,78	206,80
-------------------------------	--	--	--	--------------	---------------	---------------

V2 - 02/09/2023



PE 1/3 "Campo Leonhardt - La Lola"



PRUEBA ESPECIAL

1/3

Campo. Leonhardt

La Lola

11.88 km.

Sábado 16

PE 1: 9:03 hs.

PE 3: 12:14 hs.





PE 2/4 "Los Ladrilleros - Las Amintas"



S 29 09.799
W 59 41.434

PRUEBA ESPECIAL

2/4

**Los Ladrilleros
Las Amintas**

25.89 km.

Sábado 16

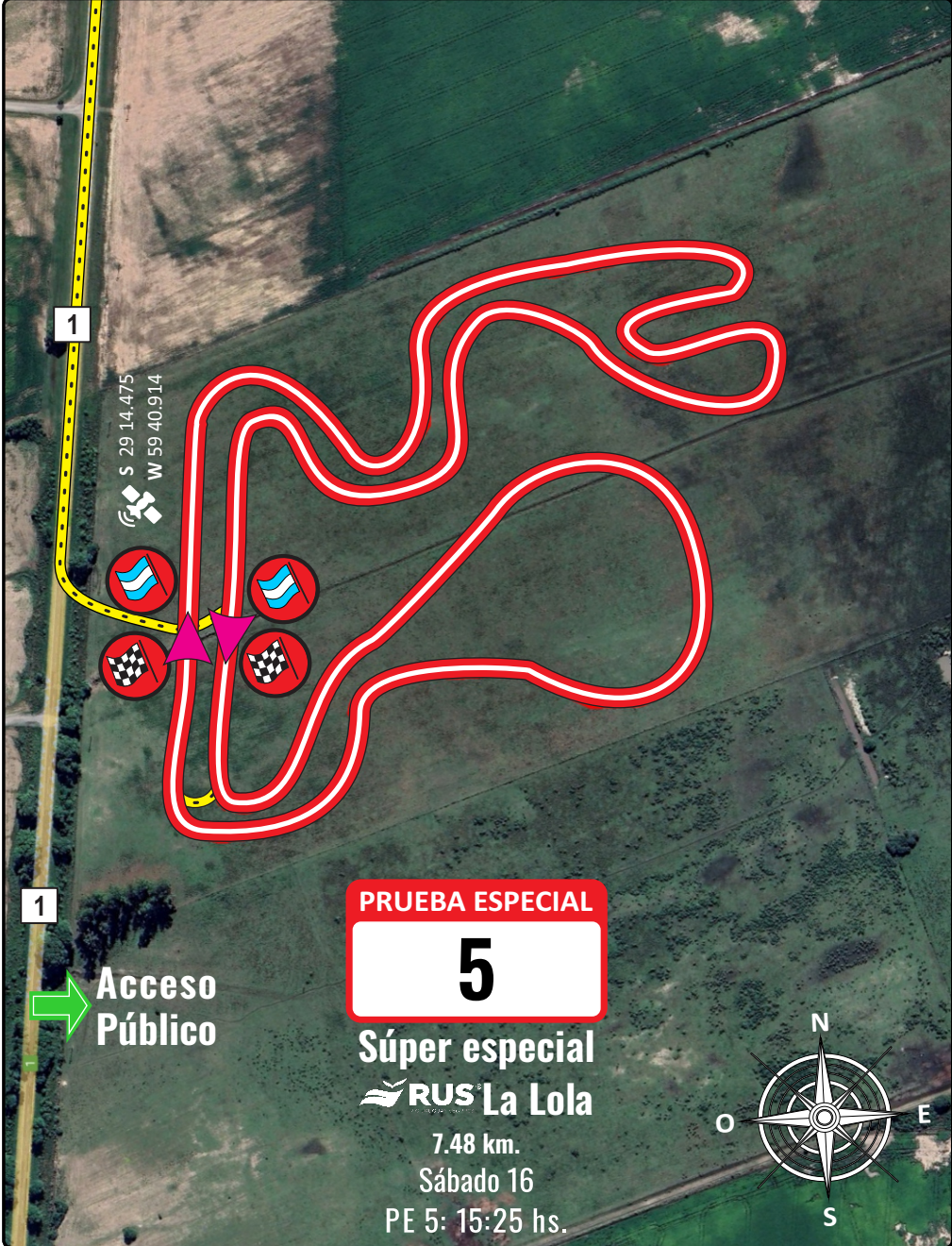
PE 2: 9:36 hs.

PE 4: 12:47 hs.

S 29 15.075
W 59 44.694




PSE 5 "SÚPER ESPECIAL RUS LA LOLA"



1

S 29 14,475
W 59 40,914



1

Acceso
Público

PRUEBA ESPECIAL
5

Súper especial
RUS La Lola

7.48 km.
Sábado 16
PE 5: 15:25 hs.



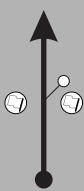







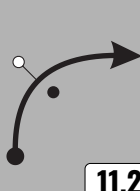
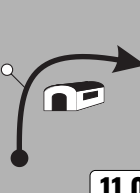
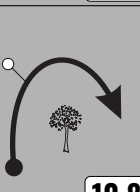
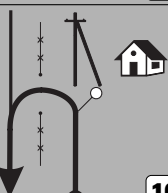

CH	0 / 20	SERVICE (SALIDA) / REAGRUPAMIENTO (SALIDA)	DÍA	1	PÁGINA	43
CH	1 / 3	CAMPO LEONHARDT	SECC.	1/2		
			TIEMPO OTORGADO			20'
DISTANCIA PE		DISTANCIA ENLACE	DISTANCIA TOTAL	PROMEDIO		
--		12.23	12.23	36.69		

DISTANCIAS		DIRECCIÓN	INFORMACIÓN	DISTANCIA REGRESIVA
TOTAL	PARCIAL			
0.00	0.00	1 	 CH 0 / 20 SERVICE (SALIDA) S 29 09.302 W 59 38.752	12.23
0.04	0.04	2 	 RZ REABASTECIMIENTO POR ESPAÑA RETOMA POR CALLE INTERNA PASEO DEL BICENTENARIO 	12.19
0.17	0.13	3 	 Info POR BV. LOBATTO	12.06
0.31	0.14	4 	 Info	11.92
0.69	0.38	5 	 Info POR ROSSI	11.54
0.97	0.28	6 	 Info + 0.55	11.26
1.08	0.11			11.15
	2.08 ↘			

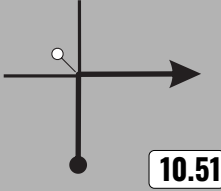

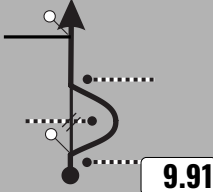



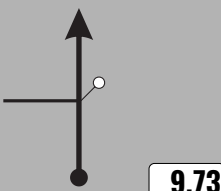
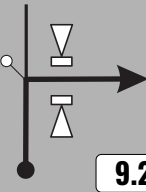
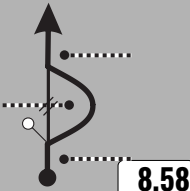

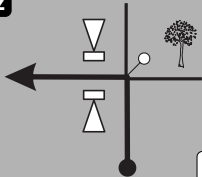
CH	0 / 20	SERVICE (SALIDA) / REAGRUPAMIENTO (SALIDA)	DÍA	1	PÁGINA	44
CH	1 / 3	CAMPO LEONHARDT	SECC.	1/2		
			TIEMPO OTORGADO			20'
DISTANCIA PE		DISTANCIA ENLACE	DISTANCIA TOTAL	PROMEDIO		
--		12.23	12.23	36.69		

DISTANCIAS		DIRECCIÓN	INFORMACIÓN	DISTANCIA REGRESIVA
TOTAL	PARCIAL			
3.16	2.08	7 	 FIN DE PAVIMENTO 	9.07
5.59	2.43	8 	 COMIENZA PAVIMENTO POR RUTA PROVINCIAL 1 CRUZA A009 	6.64
9.71	4.12	9 	(1): HACIA SHAKEDOWN (LPE)	2.52
10.83	1.12	10 	 FIN DE PAVIMENTO (1): HACIA PE 1/3/7/10 (FPE) HACIA PE 5 - 8/11 (LPE/FPE)	1.40
12.09	1.26	11 		0.14
12.23	0.14	12 	 1 / 3 CAMPO LEONHARDT 	0.00

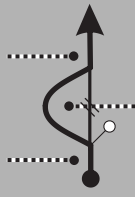

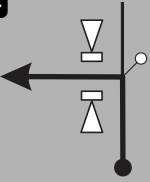

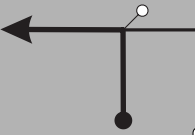
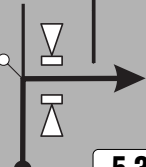


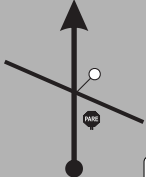


LPE	1 / 3	CAMPO LEONHARDT	DÍA	1	PÁGINA
CH	2 / 4	LOS LADRILLEROS	SECC.	1/2	45
PRUEBAS ESPECIALES		CAMPO LEONHARDT - LA LOLA			TIEMPO OTORGADO
1/3	DISTANCIA PE	DISTANCIA ENLACE	DISTANCIA TOTAL	PROMEDIO	30'
	11.88	16.65	28.53	57.06	

DISTANCIAS		DIRECCIÓN	INFORMACIÓN	DISTANCIA REGRESIVA
TOTAL	PARCIAL			
0.00	0.00	1  11.88	 1 / 3 CAMPO LEONHARDT     S 29 13.547 W 59 41.231	28.53
0.53	0.53	2  11.35	 EN PROPIEDAD PRIVADA CONTINUA POR CAMINO DEMARCADO	!! ↘ 28.0
0.63	0.10	3  11.25	CONTINUA POR CAMINO DEMARCADO	!! ↘ 27.90
0.79	0.16	4  11.09	CONTINUA POR CAMINO DEMARCADO	27.74
1.00	0.21	5  10.88	CONTINUA POR CAMINO DEMARCADO	27.53
1.20	0.20	6  10.68	 RETOMA POR CAMINO VECINAL	!! ↘ 27.33
	0.17 ↘			

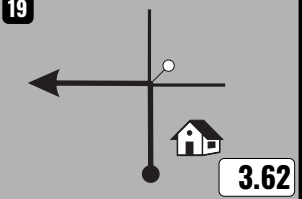

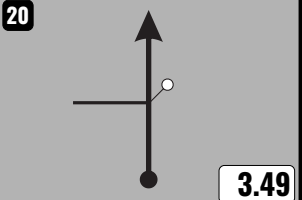
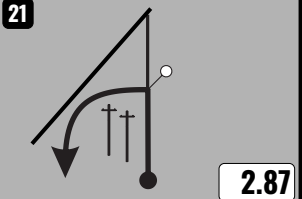
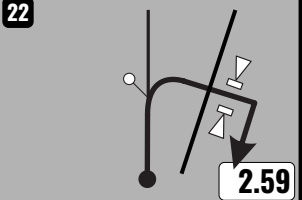





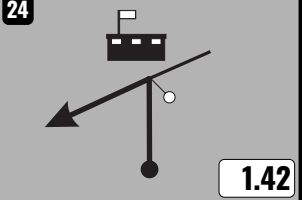
LPE	1 / 3	CAMPO LEONHARDT	DÍA	1	PÁGINA
CH	2 / 4	LOS LADRILLEROS	SECC.	1/2	46
PRUEBAS ESPECIALES		CAMPO LEONHARDT - LA LOLA			TIEMPO OTORGADO
1/3	DISTANCIA PE	DISTANCIA ENLACE	DISTANCIA TOTAL	PROMEDIO	30'
	11.88	16.65	28.53	57.06	

DISTANCIAS		DIRECCIÓN	INFORMACIÓN	DISTANCIA REGRESIVA
TOTAL	PARCIAL			
1.37	0.17	7 		27.16
1.91	0.54	8 	 CHICANA	26.62
1.97	0.06		!! 	26.56
2.15	0.18	9 		26.38
2.60	0.45	10 		25.93
3.30	0.70	11 	 CHICANA	25.23
3.55	0.25	12 		24.98
	0.96 ↘			
				8.33

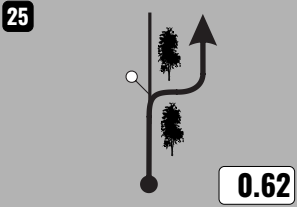

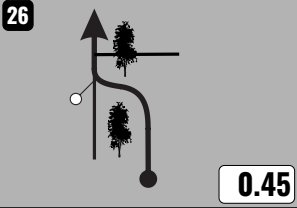
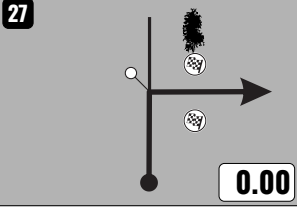




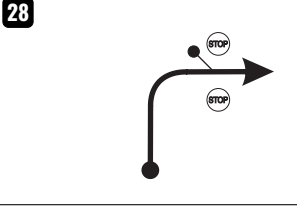



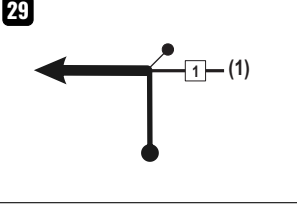



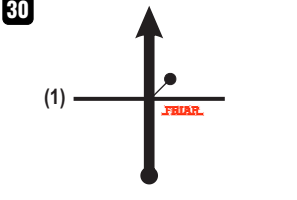


LPE	1 / 3	CAMPO LEONHARDT	DÍA	1	PÁGINA
CH	2 / 4	LOS LADRILLEROS	SECC.	1/2	47
PRUEBAS ESPECIALES		CAMPO LEONHARDT - LA LOLA			TIEMPO OTORGADO
1/3	DISTANCIA PE	DISTANCIA ENLACE	DISTANCIA TOTAL	PROMEDIO	30'
	11.88	16.65	28.53	57.06	

DISTANCIAS		DIRECCIÓN	INFORMACIÓN	DISTANCIA REGRESIVA
TOTAL	PARCIAL			
4.51	0.96	13  7.37	 CHICANA	24.02
4.81	0.30	14  7.07		23.72
5.72	0.91	15  6.16		22.81
6.58	0.86	16  5.30		21.95
7.50	0.92	17  4.38	 DESVIO	21.03
7.73	0.23	18  4.15	 CRUZA RUTA 	20.80
	0.53 ↘			


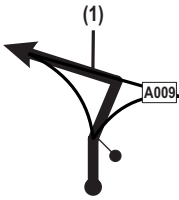



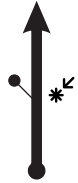




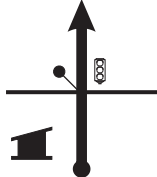


LPE	1 / 3	CAMPO LEONHARDT	DÍA	1	PÁGINA
CH	2 / 4	LOS LADRILLEROS	SECC.	1/2	48
PRUEBAS ESPECIALES		CAMPO LEONHARDT - LA LOLA			TIEMPO OTORGADO
1/3	DISTANCIA PE	DISTANCIA ENLACE	DISTANCIA TOTAL	PROMEDIO	30'
	11.88	16.65	28.53	57.06	

DISTANCIAS		DIRECCIÓN	INFORMACIÓN	DISTANCIA REGRESIVA
TOTAL	PARCIAL			
8.26	0.53	19 	 RN 11 2.44 km.	20.27
8.39	0.13	20 		20.14
9.01	0.62	21 		19.52
9.29	0.28	22 	 CRUZA RUTA CONTINUA POR BANQUINA 	19.24
9.82	0.53	23 	 CHICANA  RP 11 1.13 km.	18.71
10.46	0.64	24 		18.07
	0.80 ↘			






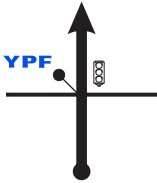


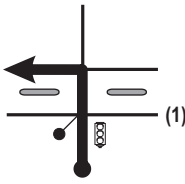


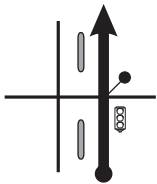

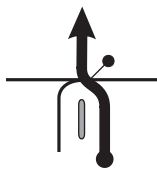


LPE	1 / 3	CAMPO LEONHARDT	DÍA	1	PÁGINA
CH	2 / 4	LOS LADRILLEROS	SECC.	1/2	49
PRUEBAS ESPECIALES			CAMPO LEONHARDT - LA LOLA		
1/3			DISTANCIA PE	11.88	DISTANCIA ENLACE
			DISTANCIA TOTAL	28.53	PROMEDIO
				57.06	TIEMPO OTORGADO
					30'

DISTANCIAS		DIRECCIÓN	INFORMACIÓN	DISTANCIA REGRESIVA
TOTAL	PARCIAL			
11.26	0.80	25 	 DESVIO	17.27
11.43	0.17	26 	RETOMA CAMINO	17.10
11.88	0.45	27 	 1 / 3 LA LOLA    S 29 14.168 W 59 41.360	16.65
12.10	0.22	28 	 Stop  	16.43
12.87	0.77	29 	 COMIENZA PAVIMENTO POR RUTA PROVINCIAL 1   (1): HACIA PE 5 / 8-11 (LPE/FPE)	15.66
14.32	1.45	30 	 (1): HACIA PE 1-3 / 7-10 (LPE) 	14.21
	1.06 ↘			

LPE	1 / 3	CAMPO LEONHARDT	DÍA	1	PÁGINA
CH	2 / 4	LOS LADRILLEROS	SECC.	1/2	50
PRUEBAS ESPECIALES		CAMPO LEONHARDT - LA LOLA			TIEMPO OTORGADO
1/3		DISTANCIA PE	DISTANCIA ENLACE	DISTANCIA TOTAL	PROMEDIO
		11.88	16.65	28.53	57.06
					30'

DISTANCIAS		DIRECCIÓN	INFORMACIÓN	DISTANCIA REGRESIVA
TOTAL	PARCIAL			
15.38	1.06	31 	(1): HACIA SHAKEDOWN (LPE)	13.15
19.46	4.08	32 	 POR RUTA A009  (1): HACIA PARQUE DE SERVICIO 	9.07
20.20	0.74	33 	 RADAR 	8.33
21.34	1.14	34 		7.19
22.28	0.94	35 		6.25
22.71	0.43	36 	  CRUZA DE LA TORRE	5.82
	0.38 ↘			

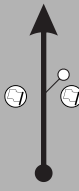





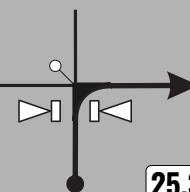

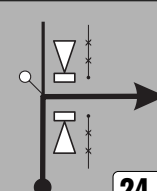

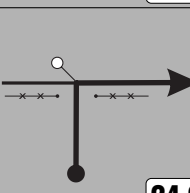

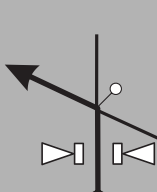

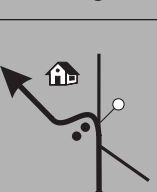

LPE	1 / 3	CAMPO LEONHARDT	DÍA	1	PÁGINA
CH	2 / 4	LOS LADRILLEROS	SECC.	1/2	51
PRUEBAS ESPECIALES		CAMPO LEONHARDT - LA LOLA			TIEMPO OTORGADO
1/3	DISTANCIA PE	DISTANCIA ENLACE	DISTANCIA TOTAL	PROMEDIO	30'
	11.88	16.65	28.53	57.06	

DISTANCIAS		DIRECCIÓN	INFORMACIÓN	DISTANCIA REGRESIVA
TOTAL	PARCIAL			
23.09	0.38	37 		5.44
23.76	0.67	38 	 CONTINUA POR RN 11  * CARTEL "RECONQUISTA" (1): HACIA PE 2/4 (FPE) 	4.77
24.06	0.30	39 	 CRUZA ISLAS MALVINAS 	4.47
24.69	0.63	40 	 DEJA RUTA NACIONAL 11 CONTINUA POR BV. PERON  (1): HACIA PARQUE DE SERVICIO	3.84
25.30	0.61	41 		3.23
26.39	1.09	42 	 CONTINUA POR RUTA PROVINCIAL 40 	2.14
	0.18 ↘			!! ↘

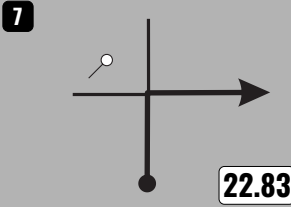
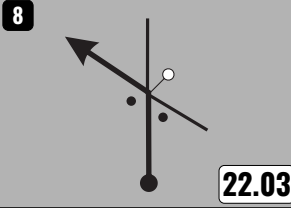

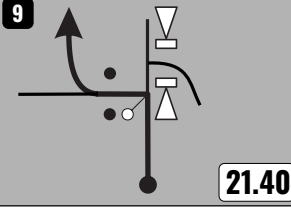

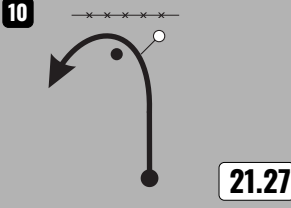


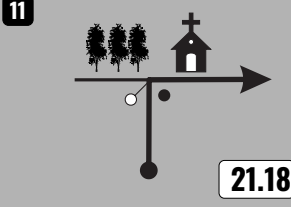


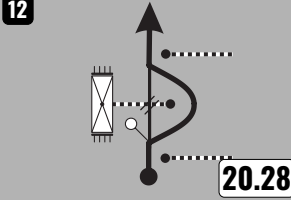



LPE	1 / 3	CAMPO LEONHARDT	DÍA	1	PÁGINA
CH	2 / 4	LOS LADRILLEROS	SECC.	1/2	52
PRUEBAS ESPECIALES		CAMPO LEONHARDT - LA LOLA			TIEMPO OTORGADO
1/3		DISTANCIA PE 11.88	DISTANCIA ENLACE 16.65	DISTANCIA TOTAL 28.53	PROMEDIO 57.06
					30'

DISTANCIAS		DIRECCIÓN	INFORMACIÓN	DISTANCIA REGRESIVA
TOTAL	PARCIAL			
26.57	0.18	43 		1.96
26.97	0.40	44 	 FIN DE PAVIMENTO ANDREANI ZONA URBANIZADA CIRCULAR CON PRECAUCIÓN	1.56
28.18	1.21	45 	* PLANTA DE GAS	0.35
28.53	0.35	46 	 2 / 4 LOS LADRILLEROS 	+ 0.08 0.00

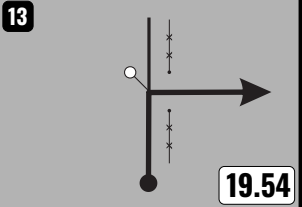

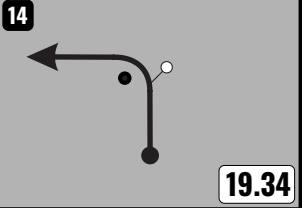
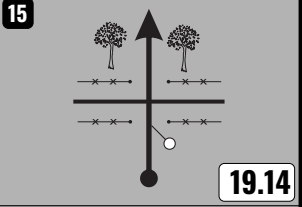


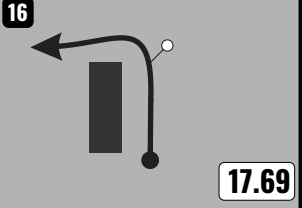

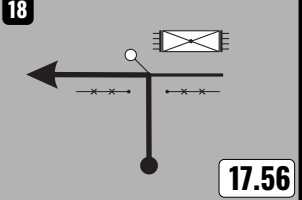

LPE	2 / 4	LOS LADRILLEROS		DÍA	1	PÁGINA	53
CH	2A / 4A	PARQUE CERRADO (INGRESO) / FLEXI SERVICE		SECC.	2/3		
PRUEBAS ESPECIALES				LOS LADRILLEROS - LAS AMINTAS			TIEMPO OTORGADO
2/4	DISTANCIA PE	DISTANCIA ENLACE	DISTANCIA TOTAL	PROMEDIO			
	25.89	20.3	46.29	50.49	55'		

DISTANCIAS		DIRECCIÓN	INFORMACIÓN	DISTANCIA REGRESIVA
TOTAL	PARCIAL			
0.00	0.00	1  25.89	2 / 4 LOS LADRILLEROS      S 29 09.799 W 59 41.434	46.28
0.54	0.54	2  25.35	 RN 11 2.35 km.	45.74
1.22	0.68	3  24.67	 EN PROPIEDAD PRIVADA CONTINUA POR CAMINO DEMARcado	45.06
1.61	0.39	4  24.28	RETOMA CAMINO VECINAL 	44.67
1.71	0.10	5  24.18		44.57
2.20	0.49	6  23.69	 DETRÁS DE LAS GOMAS	44.08
	0.86 ↘			

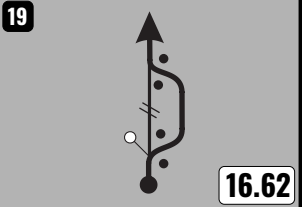

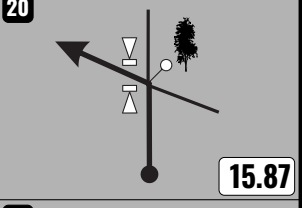



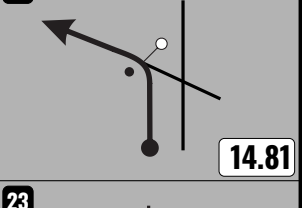
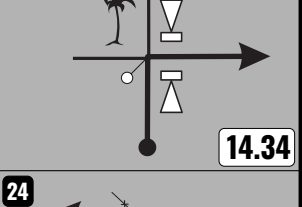
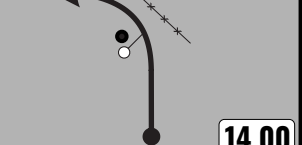
LPE	2 / 4	LOS LADRILLEROS	DÍA	1	PÁGINA	
CH	2A / 4A	PARQUE CERRADO (INGRESO) / FLEXI SERVICE	SECC.	2/3	54	
PRUEBAS ESPECIALES		LOS LADRILLEROS - LAS AMINTAS			TIEMPO OTORGADO	
2/4	DISTANCIA PE	DISTANCIA ENLACE	DISTANCIA TOTAL	PROMEDIO	55'	
	25.89	20.3	46.29	50.49		

DISTANCIAS		DIRECCIÓN	INFORMACIÓN	DISTANCIA REGRESIVA
TOTAL	PARCIAL			
3.06	0.86	7  22.83		43.22
3.86	0.80	8  22.03	 ENTRE POSTES	42.42
4.49	0.63	9  21.40	 POR CAMINO DEMARCADO	41.79
4.62	0.13	10  21.27	POR CAMINO DEMARCADO 	 41.66
4.71	0.09	11  21.18	 RETOMA CAMINO VECINAL	 41.57
5.61	0.90	12  20.28	 CHICANA	 41.57  40.67
	0.74			

LPE	2 / 4	LOS LADRILLEROS	DÍA	1	PÁGINA
CH	2A / 4A	PARQUE CERRADO (INGRESO) / FLEXI SERVICE	SECC.	2/3	55
PRUEBAS ESPECIALES		LOS LADRILLEROS - LAS AMINTAS			TIEMPO OTORGADO
2/4	DISTANCIA PE	DISTANCIA ENLACE	DISTANCIA TOTAL	PROMEDIO	55'
	25.89	20.3	46.29	50.49	

DISTANCIAS		DIRECCIÓN	INFORMACIÓN	DISTANCIA REGRESIVA
TOTAL	PARCIAL			
6.35	0.74	13 	 EN PROPIEDAD PRIVADA CONTINUA POR CAMINO DEMARCADO	39.93
6.55	0.20	14 		39.73
6.75	0.20	15 	 EN PROPIEDAD PRIVADA CONTINUA POR CAMINO DEMARCADO 	39.53
8.20	1.45	16 	CONTINUA POR CAMINO DEMARCADO	!! ↘ 38.08
8.26	0.06	17 	CONTINUA POR CAMINO DEMARCADO	!! ↘ 38.02
8.33	0.07	18 	 RETOMA CAMINO VECINAL	37.95
	0.94 ↘			

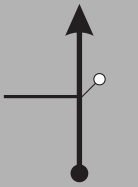


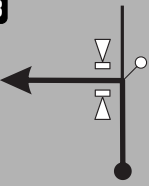
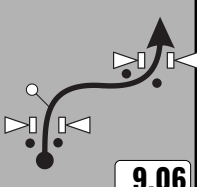

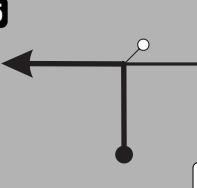
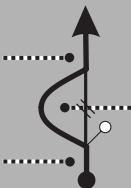

LPE	2 / 4	LOS LADRILLEROS		DÍA	1	PÁGINA	
CH	2A / 4A	PARQUE CERRADO (INGRESO) / FLEXI SERVICE		SECC.	2/3	56	
PRUEBAS ESPECIALES				LOS LADRILLEROS - LAS AMINTAS			TIEMPO OTORGADO
2/4	DISTANCIA PE	DISTANCIA ENLACE	DISTANCIA TOTAL	PROMEDIO	55'		
	25.89	20.3	46.29	50.49			

DISTANCIAS		DIRECCIÓN	INFORMACIÓN	DISTANCIA REGRESIVA
TOTAL	PARCIAL			
9.27	0.94	19  16.62	 CHICANA/DESIVIO	37.01
10.02	0.75	20  15.87		36.26
10.86	0.84	21  15.03	 RESCATE MÉDICO  * UNIÓN AGRARIA AVELLANEDA CONTINUA POR CAMINO DEMARCADO	35.42
11.08	0.22	22  14.81	RETOMA CAMINO VECINAL	35.20
11.55	0.47	23  14.34		34.73
11.89	0.34	24  14.00		34.39
	0.23 ↘			

LPE	2 / 4	LOS LADRILLEROS	DÍA	1	PÁGINA
CH	2A / 4A	PARQUE CERRADO (INGRESO) / FLEXI SERVICE	SECC.	2/3	57
PRUEBAS ESPECIALES		LOS LADRILLEROS - LAS AMINTAS			TIEMPO OTORGADO
2/4	DISTANCIA PE	DISTANCIA ENLACE	DISTANCIA TOTAL	PROMEDIO	55'
	25.89	20.3	46.29	50.49	

DISTANCIAS		DIRECCIÓN	INFORMACIÓN	DISTANCIA REGRESIVA
TOTAL	PARCIAL			
12.12	0.23	25 13.77	 EN PROPIEDAD PRIVADA POR CAMINO DEMARCADO	34.16
13.02	0.90	26 12.87	 RETOMA CAMINO VECINAL	 33.26
13.18	0.16	27 12.71	COLUMNA AZUL/AMARILLA	 33.10
13.35	0.17	28 12.54		32.93
14.07	0.72	29 11.82		32.21
14.35	0.28	30 11.54		31.93
	0.51 ↘			

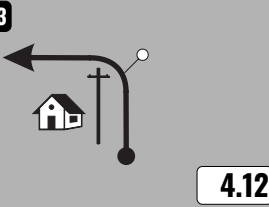
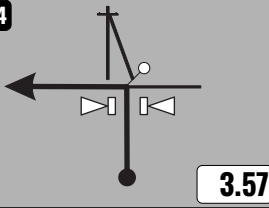
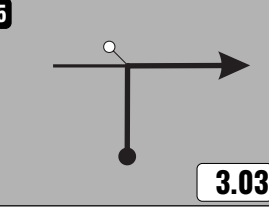
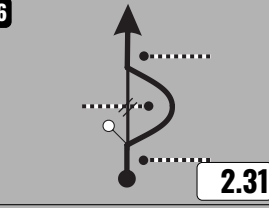

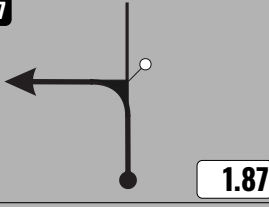
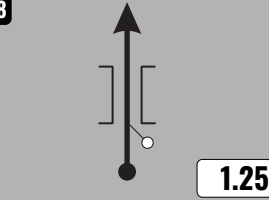

LPE	2 / 4	LOS LADRILLEROS		DÍA	1	PÁGINA	
CH	2A / 4A	PARQUE CERRADO (INGRESO) / FLEXI SERVICE		SECC.	2/3	58	
PRUEBAS ESPECIALES				LOS LADRILLEROS - LAS AMINTAS			TIEMPO OTORGADO
2/4		DISTANCIA PE	25.89	DISTANCIA ENLACE	20.3	DISTANCIA TOTAL	46.29
						PROMEDIO	50.49
							55'

DISTANCIAS		DIRECCIÓN	INFORMACIÓN	DISTANCIA REGRESIVA
TOTAL	PARCIAL			
14.86	0.51	31  11.03		31.42
15.30	0.44	32  10.59	 CHICANA	30.98
15.87	0.57	33  10.02		30.41
16.83	0.96	34  9.06		29.45
17.78	0.95	35  8.11		28.50
18.19	0.41	36  7.70	 CHICANA	28.09
	0.29 ↘			

LPE	2 / 4	LOS LADRILLEROS	DÍA	1	PÁGINA
CH	2A / 4A	PARQUE CERRADO (INGRESO) / FLEXI SERVICE	SECC.	2/3	59
PRUEBAS ESPECIALES		LOS LADRILLEROS - LAS AMINTAS			TIEMPO OTORGADO
2/4	DISTANCIA PE	DISTANCIA ENLACE	DISTANCIA TOTAL	PROMEDIO	55'
	25.89	20.3	46.29	50.49	

DISTANCIAS		DIRECCIÓN	INFORMACIÓN	DISTANCIA REGRESIVA
TOTAL	PARCIAL			
18.48	0.29		<p>ESCUELA 914 / 4 BOCAS CONTINUA POR CAMINO DEMARCADO</p>	27.80
18.65	0.17		<p>CONTINUA POR CAMINO DEMARCADO</p>	27.63
18.75	0.10		<p>RETOMA POR CAMINO VECINAL</p>	27.53
19.66	0.91		<p>CHICANA</p>	26.62
20.53	0.87			25.75
21.26	0.73		<p>EN PROPIEDAD PRIVADA CONTINUA POR CAMINO DEMARCADO</p>	25.02
	0.51			

LPE	2 / 4	LOS LADRILLEROS		DÍA	1	PÁGINA	
CH	2A / 4A	PARQUE CERRADO (INGRESO) / FLEXI SERVICE		SECC.	2/3	60	
PRUEBAS ESPECIALES			LOS LADRILLEROS - LAS AMINTAS			TIEMPO OTORGADO	
2/4	DISTANCIA PE	25.89	DISTANCIA ENLACE	20.3	DISTANCIA TOTAL	46.29	PROMEDIO
						50.49	55'

DISTANCIAS		DIRECCIÓN	INFORMACIÓN	DISTANCIA REGRESIVA
TOTAL	PARCIAL			
21.77	0.51	43 	CONTINUA POR CAMINO INTERNO	24.51
22.32	0.55	44 	RETOMA CAMINO VECINAL	23.96
22.86	0.54	45 		23.42
23.58	0.72	46 	 CHICANA	22.70
24.02	0.44	47 		22.26
24.64	0.62	48 		21.64
	1.03 ↘			

LPE	2 / 4	LOS LADRILLEROS		DÍA	1	PÁGINA	61
CH	2A / 4A	PARQUE CERRADO (INGRESO) / FLEXI SERVICE		SECC.	2/3		
PRUEBAS ESPECIALES				LOS LADRILLEROS - LAS AMINTAS			TIEMPO OTORGADO
2/4	DISTANCIA PE	DISTANCIA ENLACE	DISTANCIA TOTAL	PROMEDIO	55'		
	25.89	20.3	46.29	50.49			

DISTANCIAS		DIRECCIÓN	INFORMACIÓN	DISTANCIA REGRESIVA
TOTAL	PARCIAL			
25.67	1.03	49 0.22		20.61
25.89	0.22	50 0.00	FPE 2 / 4 LAS AMINTAS S 29 15.075 W 59 44.694	20.39
26.12	0.23	51 	 	20.16
26.36	0.24	52 	 COMIENZA PAVIMENTO CONTINUA POR RN 11 	19.92
29.63	3.27	53 		16.65
35.12	5.49	54 	 III BRIGADA AEREA POR RAUL CARUSSI	11.16
	1.92 ↘			

LPE	2 / 4	LOS LADRILLEROS		DÍA	1	PÁGINA	62
CH	2A / 4A	PARQUE CERRADO (INGRESO) / FLEXI SERVICE		SECC.	2/3		
PRUEBAS ESPECIALES				LOS LADRILLEROS - LAS AMINTAS			TIEMPO OTORGADO
2/4		DISTANCIA PE	25.89	DISTANCIA ENLACE	20.3	DISTANCIA TOTAL	46.29
		PROMEDIO	50.49				55'

DISTANCIAS		DIRECCIÓN	INFORMACIÓN	DISTANCIA REGRESIVA
TOTAL	PARCIAL			
37.04	1.92	55 	 FIN DE PAVIMENTO CONTINUA POR RAUL CARUSSI III BRIGADA AEREA	9.24
38.28	1.24	56 	 CIRCULAR CON PRECAUCION ZONA URBANIZADA POR OLESSIO	8.00
39.38	1.10	57 	 COMIENZA PAVIMENTO CONTINUA POR RP 1 (1): HACIA PE 1/3 - 7/10 (LPE/FPE) HACIA PE 5 - 8/11 (LPE/FPE) HACIA SHAKEDOWN (LPE/FPE)	6.90
40.99	1.61	58 	 FIN DE PAVIMENTO CONTINUA POR ROSSI (1): HACIA PE 2/4 (LPE) HACIA PE 6/9 (FPE)	5.29
43.49	2.50	59 	 COMIENZA PAVIMENTO 	2.79
44.99	1.50	60 		1.29
	0.55 ↘			

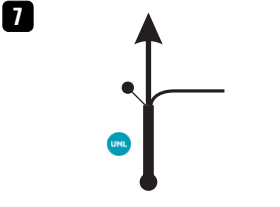


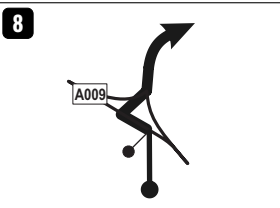


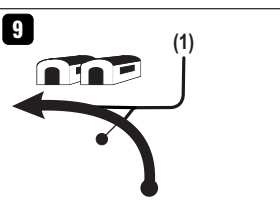
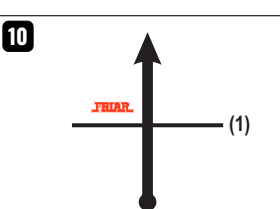
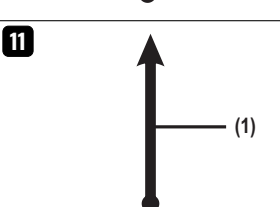
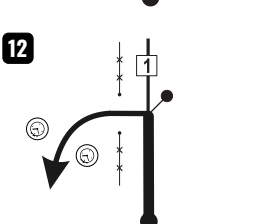




LPE	2 / 4	LOS LADRILLEROS		DÍA	1	PÁGINA	
CH	2A / 4A	PARQUE CERRADO (INGRESO) / FLEXI SERVICE		SECC.	2/3	63	
PRUEBAS ESPECIALES			LOS LADRILLEROS - LAS AMINTAS			TIEMPO OTORGADO	
2/4			DISTANCIA PE	25.89	DISTANCIA ENLACE	20.3	DISTANCIA TOTAL
						46.29	PROMEDIO
							50.49
							55'

DISTANCIAS		DIRECCIÓN	INFORMACIÓN	DISTANCIA REGRESIVA
TOTAL	PARCIAL			
45.54	0.55	61 		0.74
45.65	0.11	62 	 POR BV. LOBATTO	0.63
45.91	0.26	63 	 LAVADERO	0.37
46.28	0.37	64 	 CH 2A / 4A PARQUE CERRADO (ING.) FLEXI SERVICE	0.00

CH	4D	REAGRUPAMIENTO (SALIDA)	DÍA	1	PÁGINA
CH	5	LA LOLA SÚPER ESPECIAL	SECC.	3	64
--					TIEMPO OTORGADO
DISTANCIA PE		DISTANCIA ENLACE	DISTANCIA TOTAL	PROMEDIO	20'
--		12.73	12.73	38.19	

DISTANCIAS		DIRECCIÓN	INFORMACIÓN	DISTANCIA REGRESIVA
TOTAL	PARCIAL			
0.00	0.00	1 	 CH 4D REAGRUPAMIENTO (SALIDA) S 29 09.302 W 59 38.752	12.73
0.04	0.04	2 	 RZ REABASTECIMIENTO POR ESPAÑA RETOMA POR CALLE INTERNA PASEO DEL BICENTENARIO 	12.69
0.17	0.13	3 	 Info POR BV. LOBATTO	12.56
0.31	0.14	4 	 Info	12.42
0.69	0.38	5 	 Info POR ROSSI	12.04
0.97	0.28	6 	 Info + 0.55	11.76
1.08	0.11			11.65
	2.08 ↷			

CH	4D	REAGRUPAMIENTO (SALIDA)	DÍA	1	PÁGINA
CH	5	LA LOLA SÚPER ESPECIAL	SECC.	3	65
			TIEMPO OTORGADO		20'
DISTANCIA PE		DISTANCIA ENLACE	DISTANCIA TOTAL	PROMEDIO	
--		12.73	12.73	38.19	

DISTANCIAS		DIRECCIÓN	INFORMACIÓN	DISTANCIA REGRESIVA
TOTAL	PARCIAL			
3.16	2.08	7 	 FIN DE PAVIMENTO 	9.57
5.59	2.43	8 	 COMIENZA PAVIMENTO POR RUTA PROVINCIAL 1  CRUZA A009	7.14
9.71	4.12	9 	(1): HACIA SHAKEDOWN (LPE)	3.02
10.83	1.12	10 	FRIAR (1): HACIA PE 1/3/7/10 (LPE)	1.90
12.31	1.48	11 	(1): HACIA PE 1/3/7/10 (FPE)	0.42
12.73	0.42	12 	 5 LA LOLA  INGRESA A SUPER ESPECIAL  2 AUTOS A LA VEZ, POR PERSECUCIÓN SEGUN PLANO  + 0.06	0.00



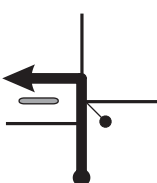


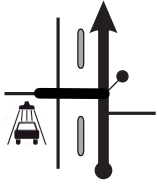

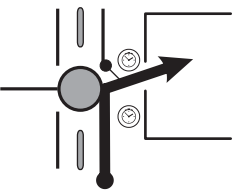




LPE	5	LA LOLA SÚPER ESPECIAL	DÍA	1	PÁGINA
CH	5A	ZONA TÉCNICA (INGRESO)	SECC.	3	66
PRUEBAS ESPECIALES		SUPER ESPECIAL RUS LA LOLA			TIEMPO OTORGADO
5	DISTANCIA PE	DISTANCIA ENLACE	DISTANCIA TOTAL	PROMEDIO	35'
	7.48	12.51	19.99	34.27	



LPE	5	LA LOLA SÚPER ESPECIAL	DÍA	1	PÁGINA
CH	5A	ZONA TÉCNICA (INGRESO)	SECC.	3	67
PRUEBAS ESPECIALES		SUPER ESPECIAL RUS LA LOLA			TIEMPO OTORGADO
5	DISTANCIA PE	DISTANCIA ENLACE	DISTANCIA TOTAL	PROMEDIO	35'
	7.48	12.51	19.99	34.27	

DISTANCIAS		DIRECCIÓN	INFORMACIÓN	DISTANCIA REGRESIVA
TOTAL	PARCIAL			
7.66	0.18	1 	 COMIENZA PAVIMENTO CONTINUA POR RP 1 	12.33
8.08	0.42	2 	(1): HACIA PE 1/3/7/10 (FPE)	11.91
9.56	1.48	3 	FRIAR (1): HACIA PE 1/3/7/10 (LPE)	10.43
10.62	1.06	4 	(1): HACIA SHAKEDOWN (LPE)	9.37
14.70	4.08	5 	 FIN DE PAVIMENTO CONTINUA POR ROSSI (1): HACIA PE 2/4 (LPE) HACIA PE 6/9 (FPE)	5.29
17.20	2.50	6 	 COMIENZA PAVIMENTO 	2.79
	1.50 ↷			

LPE	5	LA LOLA SÚPER ESPECIAL	DÍA	1	PÁGINA
CH	5A	ZONA TÉCNICA (INGRESO)	SECC.	3	68
PRUEBAS ESPECIALES		SUPER ESPECIAL RUS LA LOLA			TIEMPO OTORGADO
5	DISTANCIA PE	DISTANCIA ENLACE	DISTANCIA TOTAL	PROMEDIO	35'
	7.48	12.51	19.99	34.27	

DISTANCIAS		DIRECCIÓN	INFORMACIÓN	DISTANCIA REGRESIVA
TOTAL	PARCIAL			
18.70	1.50	7 		1.29
19.25	0.55	8 		0.74
19.36	0.11	9 	  POR BV. LOBATTO	0.63
19.62	0.26	10 	 LAVADERO	0.37
19.99	0.37	11 	    5A ZONA TÉCNICA (INGRESO)	0.00



DIA 2

Domingo 17 de Septiembre de 2023



Recorrido Dia 2

Sección 4

INICIO (Seccion 4)							Domingo 17 de Septiembre de 2023		
CH - PE	Lugar	Dist. PE	Dist. Enlaces	Dist. Total	T. Otorgado	Paso 1° Auto			
5E	Parque Cerrado (SALIDA) / Parque de Servicio (INGRESO)					08:30			
	SERVICE - D- Complejo La Estación	(0,00)	(0,00)	(0,00)	00:25				
5F	Parque de Servicio (SALIDA)					08:55			
RZ	REABASTECIMIENTO - La Estación		0,04 km. despues del CH 5F						
4	Kms. Hasta el proximo Reabastecimiento:	(30,56)	(47,13)	(77,69)					
6	Barros Pasos		16,32	16,32	00:25	09:20			
PE 6	BARROS PAZOS - LOS LADRILLEROS (1)	15,49				09:23			
7	Campo Leonhardt		16,84	32,33	00:35	09:58			
PE 7	CAMPO LEONHARDT - LA LOLA (3)	11,88				10:01			
8	La Lola		1,41	13,29	00:15	10:16			
PE 8	LA LOLA - RUTA 1 (1)	3,19				10:19			
8A	Complejo La Estación - Parque Cerrado (INGRESO)		12,56	15,75	00:25	10:44			
	Flexi Service			Max.:	00:25				
8B	Parque Cerrado (SALIDA) / Flexi Service (INGRESO)					10:44			
	FLEXI SERVICE - E- Complejo La Estación	(30,56)	(47,13)	(77,69)	00:40				
8C	Flexi Service (SALIDA) - Reagrupamiento (INGRESO)					11:24			
	REAGRUPAMIENTO - 3-				00:40				
				30,56	47,13	77,69			
Dia 2 - Seccion 4									



Recorrido Dia 2

Sección 5

INICIO (Seccion 5)		Domingo 17 de Septiembre de 2023				
CH - PE	Lugar	Dist. PE	Dist. Enlaces	Dist. Total	T. Otorgado	Paso 1° Auto
8D	Reagrupamiento (SALIDA)					12:04
RZ	REABASTECIMIENTO - La Estación	0,04 km. despues del CH 8D				
5	Kms. Hasta el proximo Reabastecimiento:	(30,56)	(47,09)	(77,65)		
9	Barros Pasos		16,32	16,32	00:25	12:29
PE 9	BARROS PAZOS - LOS LADRILLEROS (2)	15,49				12:32
10	Campo Leonhardt		16,84	32,33	00:35	13:07
PE 10	CAMPO LEONHARDT - LA LOLA (4) / Power Stage	11,88				13:10
11	La Lola		1,41	13,29	00:15	13:25
PE 11	LA LOLA - RUTA 1 (2)	3,19				13:28
11A	Complejo La Estación - Parque Cerrado (INGRESO)		12,56	15,75	00:25	13:53
No Penaliza Adelanto: CH 11A			30,56	47,13	77,69	

Totales Dia 2 (Domingo)

61,12

94,26

155,38

Totales Rally

144,14

218,04

362,18

V2 - 02/09/2023

Rally del JAAUKANIGÁS 2023		PE	Enlace	Total	% PE
DIA 1 - Sábado 16 (5 PE's)		83,02	123,78	206,80	40,15%
DÍA 2 - Domingo 17 (6 PE's)		61,12	94,26	155,38	39,34%
Totales		144,14	218,04	362,18	39,80%

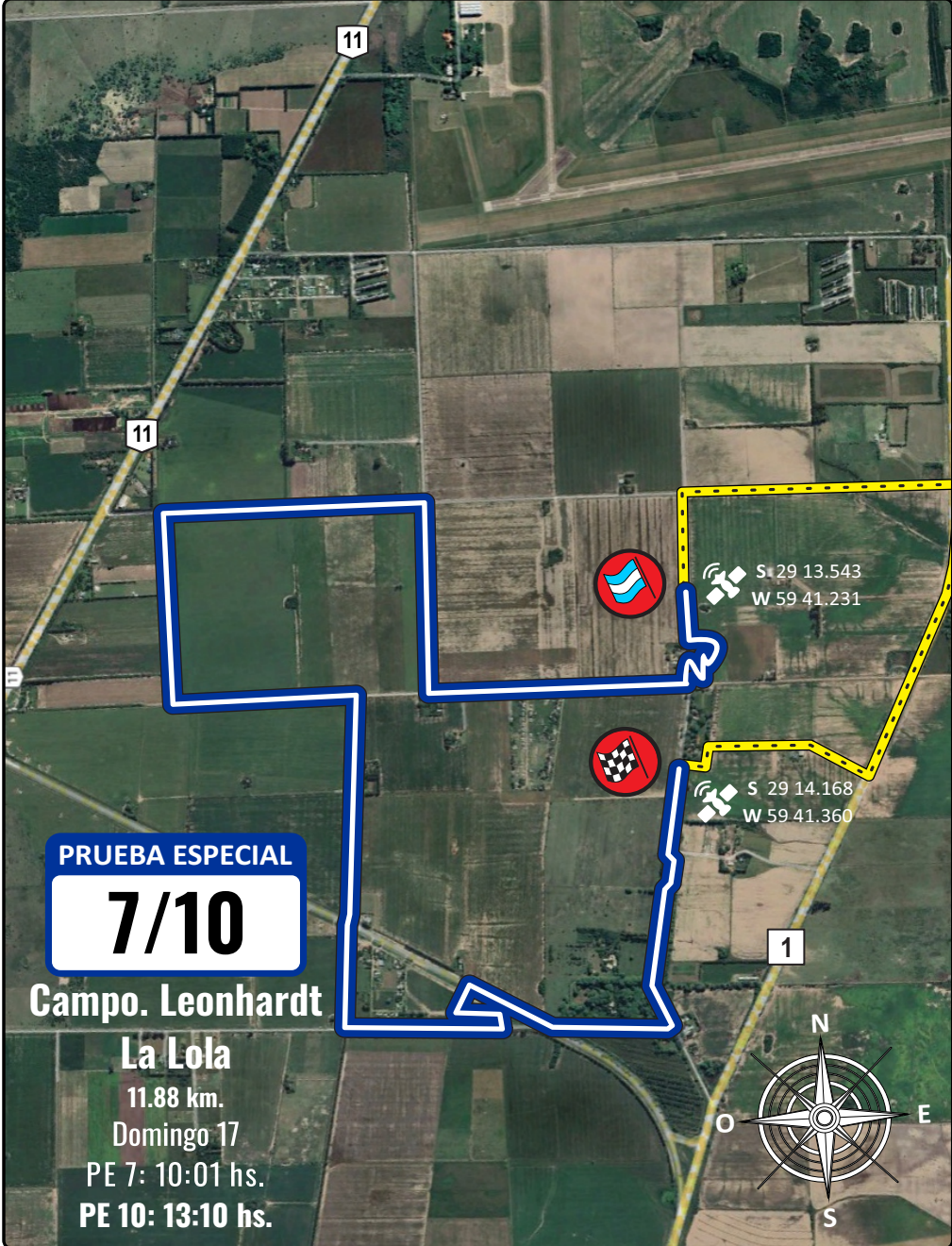


PE 6/9 "Barros Pazos - Los Ladrilleros"





PE 7/10 "Campo Leonhardt - La Lola"



PRUEBA ESPECIAL

7/10

Campo. Leonhardt

La Lola

11.88 km.

Domingo 17

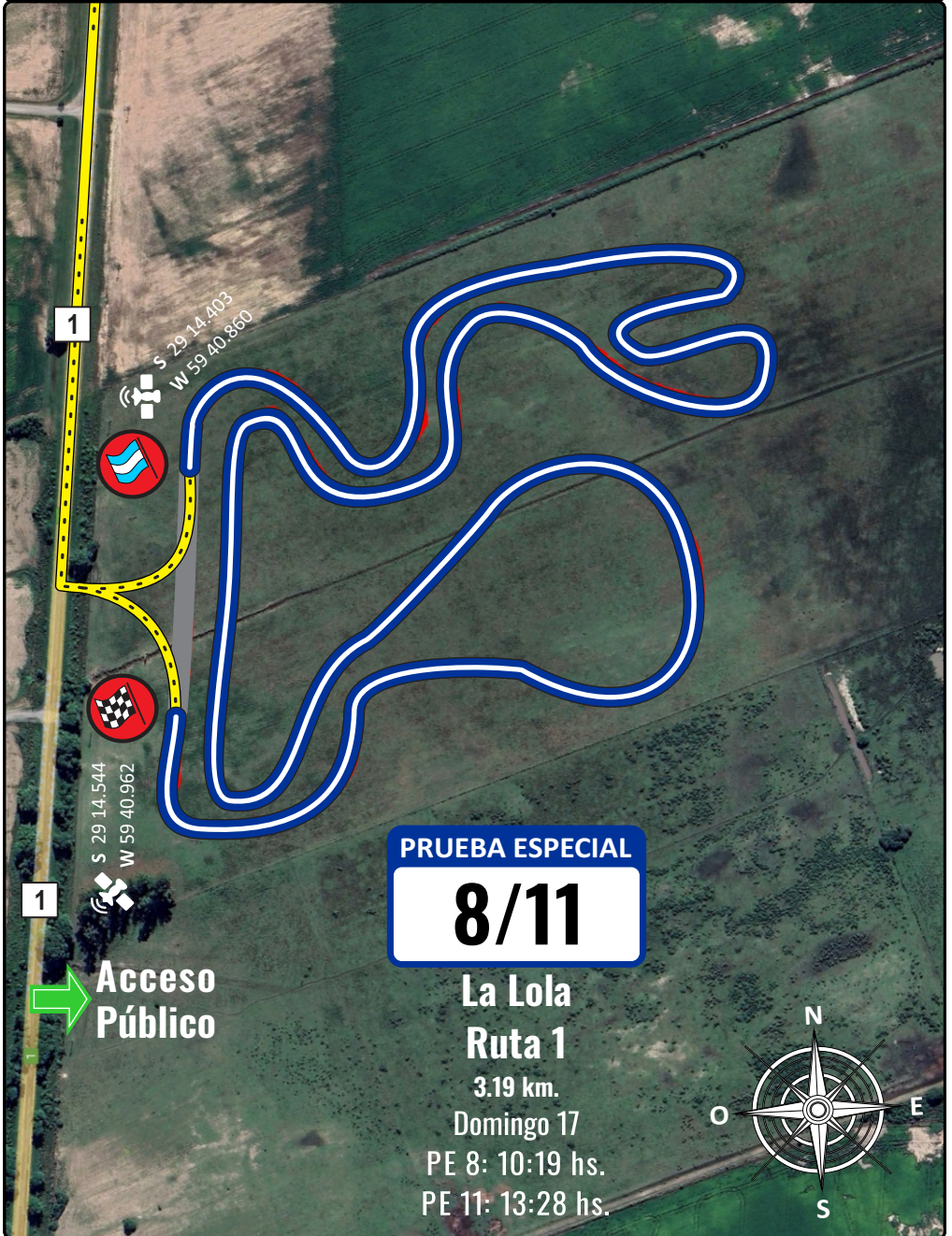
PE 7: 10:01 hs.

PE 10: 13:10 hs.





PE 8/11 "Campo Leonhardt - La Lola"



1

S 29 14.403
W 59 40.850



S 29 14.544
W 59 40.962

1



Acceso
Público

PRUEBA ESPECIAL

8/11

La Lola
Ruta 1

3.19 km.

Domingo 17

PE 8: 10:19 hs.

PE 11: 13:28 hs.



CH	5F / 8D	SERVICE (SALIDA) / REAGRUPAMIENTO (SALIDA)	DÍA	2	PÁGINA	75
CH	6 / 9	BARROS PAZOS	SECC.	4/5		
			TIEMPO OTORGADO			25'
DISTANCIA PE		DISTANCIA ENLACE	DISTANCIA TOTAL	PROMEDIO		
--		15.33	15.33	39.17		

DISTANCIAS		DIRECCIÓN	INFORMACIÓN	DISTANCIA REGRESIVA
TOTAL	PARCIAL			
0.00	0.00	1 	 CH 5F / 8D SERVICE (SALIDA) REAGRUPAMIENTO (SALIDA) S 29 09.302 W 59 38.752	15.33
0.04	0.04	2 	 REABASTECIMIENTO POR ESPAÑA RETOMA POR CALLE INTERNA PASEO DEL BICENTENARIO 	15.29
0.17	0.13	3 	 Info POR BV. LOBATTO	15.16
0.31	0.14	4 	 POR BV. LOBATTO	15.02
0.57	0.26	5 	 Info CRUZA RUTA NACIONAL 11	14.76
1.54	0.97	6 		13.79
2.15	0.61			13.18
	1.09 ↘			

CH	5F / 8D	SERVICE (SALIDA) / REAGRUPAMIENTO (SALIDA)	DÍA	2	PÁGINA	
CH	6 / 9	BARROS PAZOS	SECC.	4/5	76	
			TIEMPO OTORGADO			
--			DISTANCIA PE	DISTANCIA ENLACE	DISTANCIA TOTAL	PROMEDIO
--			--	15.33	15.33	39.17
						25'

DISTANCIAS		DIRECCIÓN	INFORMACIÓN	DISTANCIA REGRESIVA
TOTAL	PARCIAL			
3.24	1.09	7 	CONTINUA POR RP 40 	12.09
3.42	0.18	8 		11.91
3.82	0.40	9 	<p>(1): HACIA PE 2/4 (LPE) HACIA PE 6/9 (FPE)</p>	11.51
4.73	0.91	10 	<p>RADAR</p>	10.60
6.53	1.80	11 	<p>AUTÓDROMO DE RECONQUISTA CONTINUA POR RP 40</p>	8.80
9.67	3.14	12 	<p>FIN DE PAVIMENTO</p> <p>* CARTEL: BARROS PAZOS</p>	5.66
	3.10 ↘			

CH	5F / 8D	SERVICE (SALIDA) / REAGRUPAMIENTO (SALIDA)	DÍA	2	PÁGINA	
CH	6 / 9	BARROS PAZOS	SECC.	4/5	76	
			TIEMPO OTORGADO			
			DISTANCIA PE	DISTANCIA ENLACE	DISTANCIA TOTAL	PROMEDIO
			--	15.33	15.33	39.17
						25'

DISTANCIAS		DIRECCIÓN	INFORMACIÓN	DISTANCIA REGRESIVA
TOTAL	PARCIAL			
12.77	3.10	13 		2.56
14.00	1.23	14 		1.33
15.21	1.21	15 		0.12
15.33	0.12	16 	 CH 6 / 9 BARROS PAZOS + 0.05	0.00

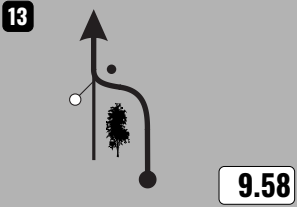

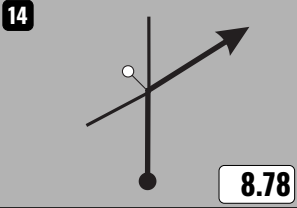
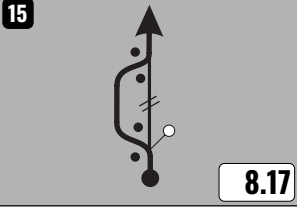

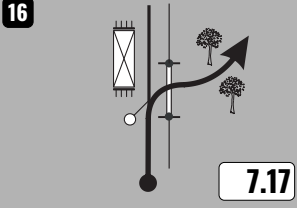


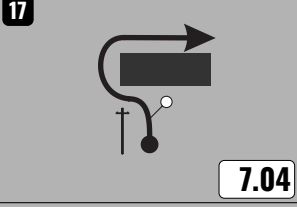



LPE	6 / 9	BARROS PAZOS	DÍA	1	PÁGINA	
CH	7 / 10	CAMPO LEONHARDT	SECC.	4/5	77	
PRUEBAS ESPECIALES		BARROS PAZOS - LOS LADRILLEROS			TIEMPO OTORGADO	
6/9	DISTANCIA PE	DISTANCIA ENLACE	DISTANCIA TOTAL	PROMEDIO	35'	
	15.49	16.84	32.33	55.42		

DISTANCIAS		DIRECCIÓN	INFORMACIÓN	DISTANCIA REGRESIVA
TOTAL	PARCIAL			
0.00	0.00	1 	 6 / 9 BARROS PAZOS S 29 11.725 W 59 44.935	32.33
0.84	0.84	2 	 CHICANA / DESVIO	31.49
0.99	0.15	3 	 CHICANA	31.34
1.79	0.80	4 		30.54
2.48	0.69	5 		29.85
2.77	0.29	6 		29.56
	0.64 ↘			

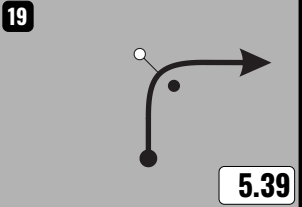
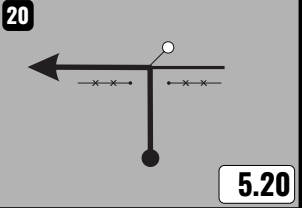

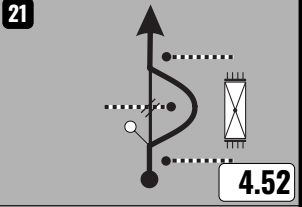

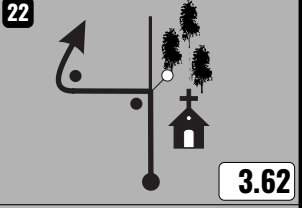

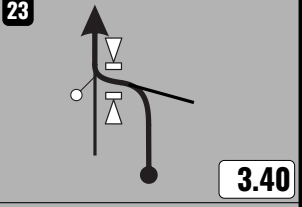

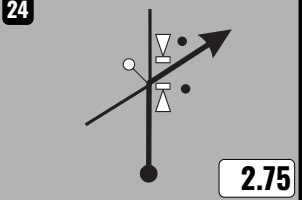
LPE	6 / 9	BARROS PAZOS	DÍA	1	PÁGINA
CH	7 / 10	CAMPO LEONHARDT	SECC.	4/5	78
PRUEBAS ESPECIALES		BARROS PAZOS - LOS LADRILLEROS			TIEMPO OTORGADO
6/9	DISTANCIA PE	DISTANCIA ENLACE	DISTANCIA TOTAL	PROMEDIO	35'
	15.49	16.84	32.33	55.42	

DISTANCIAS		DIRECCIÓN	INFORMACIÓN	DISTANCIA REGRESIVA
TOTAL	PARCIAL			
3.41	0.64	7 12.08		28.92
3.73	0.32	8 11.76	 EN PROPIEDAD PRIVADA POR CAMINO DEMARCADO	28.6
4.63	0.90	9 10.86	RETOMA CAMINO VECINAL	27.70
4.86	0.23	10 10.63		27.47
5.20	0.34	11 10.29		27.13
5.67	0.47	12 9.82	 DESVIO POR BANQUINA	26.66
	0.24 ↘			

LPE	6 / 9	BARROS PAZOS	DÍA	1	PÁGINA
CH	7 / 10	CAMPO LEONHARDT	SECC.	4/5	79
PRUEBAS ESPECIALES			BARROS PAZOS - LOS LADRILLEROS		
6/9			DISTANCIA PE	15.49	DISTANCIA ENLACE
			DISTANCIA TOTAL	32.33	PROMEDIO
				55.42	TIEMPO OTORGADO
					35'

DISTANCIAS		DIRECCIÓN	INFORMACIÓN	DISTANCIA REGRESIVA
TOTAL	PARCIAL			
5.91	0.24	13  9.58	 RETOMA CAMINO VECINAL	26.42
6.71	0.80	14  8.78		25.62
7.32	0.61	15  8.17	 DESVIO	25.01
8.32	1.00	16  7.17	 EN PROPIEDAD PRIVADA POR CAMINO DEMARCADO	 24.01
8.45	0.13	17  7.04	CONTINUA POR CAMINO DEMARCADO	23.88
9.90	1.45	18  5.59	 EN PROPIEDAD PRIVADA CONTINUA POR CAMINO DEMARCADO 	22.43
	0.20 ↘			

LPE	6 / 9	BARROS PAZOS	DÍA	1	PÁGINA	
CH	7 / 10	CAMPO LEONHARDT	SECC.	4/5	80	
PRUEBAS ESPECIALES		BARROS PAZOS - LOS LADRILLEROS			TIEMPO OTORGADO	
6/9	DISTANCIA PE	DISTANCIA ENLACE	DISTANCIA TOTAL	PROMEDIO	35'	
	15.49	16.84	32.33	55.42		

DISTANCIAS		DIRECCIÓN	INFORMACIÓN	DISTANCIA REGRESIVA
TOTAL	PARCIAL			
10.10	0.20	19 	CONTINUA POR CAMINO DEMARCADO	22.23
10.29	0.19	20 	 RETOMA CAMINO VECINAL	22.04
10.97	0.68	21 	 CHICANA	21.36
10.87	0.90	22 	 POR CAMINO DEMARCADO	20.47
12.09	0.22	23 	 RETOMA CAMINO VECINAL	20.24
12.74	0.65	24 		19.59
	0.79 ↘			

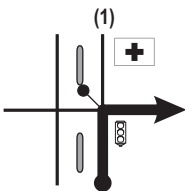


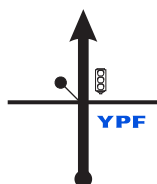



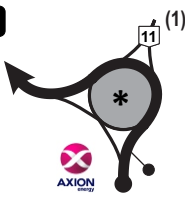








LPE	6 / 9	BARROS PAZOS	DÍA	1	PÁGINA	81
CH	7 / 10	CAMPO LEONHARDT	SECC.	4/5		
PRUEBAS ESPECIALES			BARROS PAZOS - LOS LADRILLEROS			TIEMPO OTORGADO
6/9	DISTANCIA PE	DISTANCIA ENLACE	DISTANCIA TOTAL	PROMEDIO		
	15.49	16.84	32.33	55.42	35'	

DISTANCIAS		DIRECCIÓN	INFORMACIÓN	DISTANCIA REGRESIVA
TOTAL	PARCIAL			
13.53	0.79	25 		18.80
14.37	0.84	26 	 POR DETRAS DE LAS GOMAS	17.96
14.86	0.49	27 		17.47
15.00	0.14	28 	 EN PROPIEDAD PRIVADA POR CAMINO DEMARCADO	17.33
15.39	0.39	29 	RETOMA CAMINO VECINAL 	16.94
15.49	0.10	30 	6 / 9 LOS LADRILLEROS 	16.84
	0.52 ↘		S 29 10.057 W 59 41.785	

LPE	6 / 9	BARROS PAZOS	DÍA	1	PÁGINA
CH	7 / 10	CAMPO LEONHARDT	SECC.	4/5	82
PRUEBAS ESPECIALES		BARROS PAZOS - LOS LADRILLEROS			TIEMPO OTORGADO
6/9	DISTANCIA PE	DISTANCIA ENLACE	DISTANCIA TOTAL	PROMEDIO	35'
	15.49	16.84	32.33	55.42	

DISTANCIAS		DIRECCIÓN	INFORMACIÓN	DISTANCIA REGRESIVA
TOTAL	PARCIAL			
16.01	0.52	31 	 	16.32
16.96	0.95	32 	* PLANTA DE GAS	15.37
18.22	1.26	33 	 COMIENZA PAVIMENTO POR RUTA PROVINCIAL 40 ANDREANI (1): HACIA PE 6/9 (LPE)	14.11
18.59	0.37	34 		13.74
18.79	0.20	35 		13.54
19.81	1.02	36 		12.52
	0.60			













LPE	6 / 9	BARROS PAZOS		DÍA	1	PÁGINA	
CH	7 / 10	CAMPO LEONHARDT		SECC.	4/5	83	
PRUEBAS ESPECIALES				BARROS PAZOS - LOS LADRILLEROS			TIEMPO OTORGADO
6/9		DISTANCIA PE	15.49	DISTANCIA ENLACE	16.84	DISTANCIA TOTAL	32.33
		PROMEDIO			55.42	35'	

DISTANCIAS		DIRECCIÓN	INFORMACIÓN	DISTANCIA REGRESIVA
TOTAL	PARCIAL			
20.41	0.60	37 	  POR IRIGOYEN RUTA NACIONAL 11 HOSPITAL (1): HACIA PARQUE DE SERVICIO	11.92
21.05	0.64	38 	 CRUZA ISLAS MALVINAS  	11.28
21.19	0.14	39 	 CONTINUA POR RUTA A009 * CARTEL "RECONQUISTA" (1): HACIA PE 2/4 (FPE) 	11.14
22.53	1.34	40 		9.80
23.98	1.45	41 		8.35
24.36	0.38	42 	 RADAR 	7.97
	1.33 ↘			

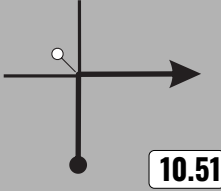

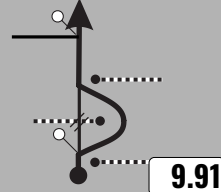

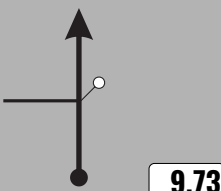

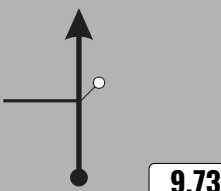
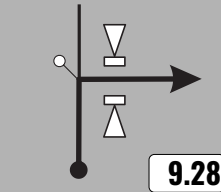
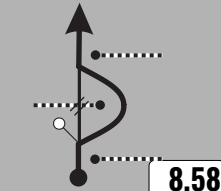

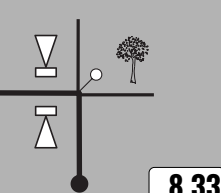
LPE	6 / 9	BARROS PAZOS		DÍA	1	PÁGINA	
CH	7 / 10	CAMPO LEONHARDT		SECC.	4/5	84	
PRUEBAS ESPECIALES				BARROS PAZOS - LOS LADRILLEROS			TIEMPO OTORGADO
6/9		DISTANCIA PE	15.49	DISTANCIA ENLACE	16.84	DISTANCIA TOTAL	32.33
		PROMEDIO	55.42				35'

DISTANCIAS		DIRECCIÓN	INFORMACIÓN	DISTANCIA REGRESIVA
TOTAL	PARCIAL			
25.69	1.33	43 		6.64
29.81	4.12	44 	(1): HACIA SHAKEDOWN (LPE)	2.52
30.93	1.12	45 	i Info FIN DE PAVIMENTO (1): HACIA PE 1/3/7/10 (FPE) HACIA PE 5 - 8/11 (LPE/FPE)	1.40
32.19	1.26	46 	1 / 3 CAMPO LEONHARDT 	0.14
32.33	0.14	47 		+ 0.06 0.00

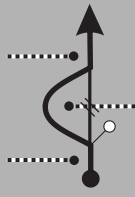

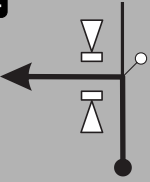

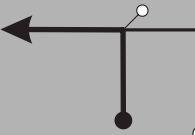
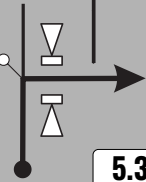


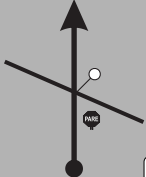

LPE	7 / 10	CAMPO LEONHARDT		DÍA	2	PÁGINA	
CH	8 / 11	LA LOLA		SECC.	4/5	85	
PRUEBAS ESPECIALES				CAMPO LEONHARDT - LA LOLA			TIEMPO OTORGADO
7/10		DISTANCIA PE 11.88	DISTANCIA ENLACE 1.41	DISTANCIA TOTAL 13.29	PROMEDIO 53.16	15'	

DISTANCIAS		DIRECCIÓN	INFORMACIÓN	DISTANCIA REGRESIVA
TOTAL	PARCIAL			
0.00	0.00	1  11.88	 7 / 10 CAMPO LEONHARDT     S 29 13.547 W 59 41.231	13.29
0.53	0.53	2  11.35	EN PROPIEDAD PRIVADA CONTINUA POR CAMINO DEMARCADO !! ↙	12.76
0.63	0.10	3  11.25	CONTINUA POR CAMINO DEMARCADO !! ↙	12.66
0.79	0.16	4  11.09	CONTINUA POR CAMINO DEMARCADO	12.50
1.00	0.21	5  10.88	CONTINUA POR CAMINO DEMARCADO	12.29
1.20	0.20	6  10.68	 RETOMA POR CAMINO VECINAL !! ↙	12.09
	0.17 ↘			

LPE	7 / 10	CAMPO LEONHARDT		DÍA	2	PÁGINA	
CH	8 / 11	LA LOLA		SECC.	4/5	86	
PRUEBAS ESPECIALES				CAMPO LEONHARDT - LA LOLA			TIEMPO OTORGADO
7/10	DISTANCIA PE	DISTANCIA ENLACE	DISTANCIA TOTAL	PROMEDIO			
	11.88	1.41	13.29	53.16	15'		

DISTANCIAS		DIRECCIÓN	INFORMACIÓN	DISTANCIA REGRESIVA
TOTAL	PARCIAL			
1.37	0.17	7 		11.92
1.91	0.54	8 	 CHICANA	11.38
1.97	0.06	9 		11.32
2.15	0.18	9 		11.14
2.60	0.45	10 		10.69
3.30	0.70	11 	 CHICANA	9.99
3.55	0.25	12 		9.74
	0.96 ↘			

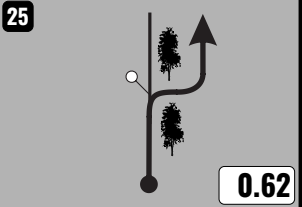

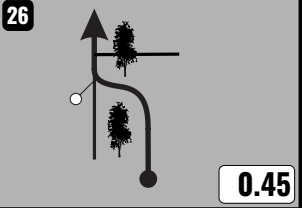
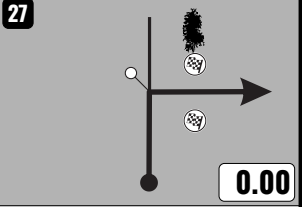




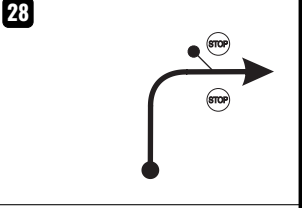



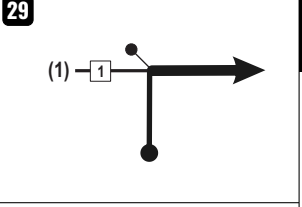


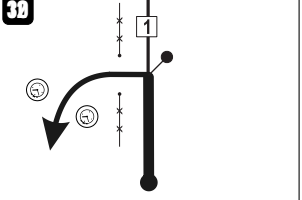




LPE	7 / 10	CAMPO LEONHARDT		DÍA	2	PÁGINA	87
CH	8 / 11	LA LOLA		SECC.	4/5		
PRUEBAS ESPECIALES				CAMPO LEONHARDT - LA LOLA			TIEMPO OTORGADO
7/10	DISTANCIA PE	DISTANCIA ENLACE	DISTANCIA TOTAL	PROMEDIO			
	11.88	1.41	13.29	53.16	15'		

DISTANCIAS		DIRECCIÓN	INFORMACIÓN	DISTANCIA REGRESIVA
TOTAL	PARCIAL			
4.51	0.96	13  7.37	 CHICANA	8.78
4.81	0.30	14  7.07		8.48
5.72	0.91	15  6.16		7.57
6.58	0.86	16  5.30		6.71
7.50	0.92	17  4.38	 DESVIO	5.79
7.73	0.23	18  4.15		5.56
	0.53 ↘			

LPE	7 / 10	CAMPO LEONHARDT		DÍA	2	PÁGINA	88
CH	8 / 11	LA LOLA		SECC.	4/5		
PRUEBAS ESPECIALES				CAMPO LEONHARDT - LA LOLA			TIEMPO OTORGADO
7/10	DISTANCIA PE	DISTANCIA ENLACE	DISTANCIA TOTAL	PROMEDIO			
	11.88	1.41	13.29	53.16	15'		

DISTANCIAS		DIRECCIÓN	INFORMACIÓN	DISTANCIA REGRESIVA
TOTAL	PARCIAL			
8.26	0.53	19 3.62		5.03
8.39	0.13	20 3.49		4.90
9.01	0.62	21 2.87		4.28
9.29	0.28	22 2.59	 CRUZA RUTA CONTINUA POR BANQUINA 	4.00
9.82	0.53	23 2.06	 CHICANA 	3.47
10.46	0.64	24 1.42		2.83
	0.80 ↘			

LPE	7 / 10	CAMPO LEONHARDT		DÍA	2	PÁGINA	
CH	8 / 11	LA LOLA		SECC.	4/5	89	
PRUEBAS ESPECIALES			CAMPO LEONHARDT - LA LOLA			TIEMPO OTORGADO	
7/10			DISTANCIA PE	11.88	DISTANCIA ENLACE	1.41	DISTANCIA TOTAL
						13.29	PROMEDIO
							53.16
							15'

DISTANCIAS		DIRECCIÓN	INFORMACIÓN	DISTANCIA REGRESIVA
TOTAL	PARCIAL			
11.26	0.80	25 	 DESVIO	2.03
11.43	0.17	26 	RETOMA CAMINO	1.86
11.88	0.45	27 	 7 / 10 LA LOLA    S 29 14.168 W 59 41.360	1.41
12.10	0.22	28 	 Stop  	1.19
12.87	0.77	29 	 COMIENZA PAVIMENTO POR RUTA PROVINCIAL 1  (1): HACIA PE 5 / 8-11 (LPE/FPE)	0.42
13.29	0.42	30 	 8 / 11 LA LOLA    + 0.06	0.00

LPE	8 / 11	LA LOLA			DÍA	2	PÁGINA	90
CH	8A / 11A	FLEXI SERVICE (INGRESO) / PARQUE CERRADO (INGRESO)			SECC.	4/5		
PRUEBAS ESPECIALES		SUPER ESPECIAL RUS LA LOLA				TIEMPO OTORGADO		
8/11	DISTANCIA PE	DISTANCIA ENLACE	DISTANCIA TOTAL	PROMEDIO	25'			
	3.19	12.56	15.75	37.80				



LPE	8 / 11	LA LOLA		DÍA	2	PÁGINA	91
CH	8A / 11A	FLEXI SERVICE (INGRESO) / PARQUE CERRADO (INGRESO)		SECC.	4/5		
PRUEBAS ESPECIALES				SUPER ESPECIAL RUS LA LOLA			TIEMPO OTORGADO
8/11		DISTANCIA PE	3.19	DISTANCIA ENLACE	12.56	DISTANCIA TOTAL	15.75
		PROMEDIO			37.80	25'	

DISTANCIAS		DIRECCIÓN	INFORMACIÓN	DISTANCIA REGRESIVA
TOTAL	PARCIAL			
3.37	0.18	1 	 COMIENZA PAVIMENTO CONTINUA POR RP 1 	12.38
3.79	0.42	2 	(1): HACIA PE 1/3/7/10 (FPE)	11.96
5.27	1.48	3 	FRIAR (1): HACIA PE 1/3/7/10 (LPE)	10.48
6.33	1.06	4 	(1): HACIA SHAKEDOWN (LPE)	9.42
10.41	4.08	5 	 FIN DE PAVIMENTO CONTINUA POR ROSSI (1): HACIA PE 2/4 (LPE) HACIA PE 6/9 (FPE)	5.34
12.91	2.50	6 	 COMIENZA PAVIMENTO 	2.84
	1.50 ↘			

LPE	8 / 11	LA LOLA	DÍA	2	PÁGINA
CH	8A / 11A	FLEXI SERVICE (INGRESO) / PARQUE CERRADO (INGRESO)	SECC.	4/5	92
PRUEBAS ESPECIALES		SUPER ESPECIAL RUS LA LOLA			TIEMPO OTORGADO
8/11		DISTANCIA PE	DISTANCIA ENLACE	DISTANCIA TOTAL	PROMEDIO
		3.19	12.56	15.75	37.80
					25'

DISTANCIAS		DIRECCIÓN	INFORMACIÓN	DISTANCIA REGRESIVA
TOTAL	PARCIAL			
14.41	1.50	7 		1.34
14.96	0.55	8 		0.79
15.07	0.13	9 	 POR BV. LOBATTO	0.66
15.37	0.28	10 	 LAVADERO	0.38
15.75	0.38	11 	 8A / 11A PARQUE CERRADO (INGRESO)	0.00



MUESTRE ESTE SIGNO A
LAS TRES TRIPULACIONES
SIGUIENTES SI NO ES
NECESARIA LA ATENCION
MEDICA O DE
BOMBEROS

DISPLAY THIS SIGN TO
THE NEXT THREE CREWS
IF MEDICAL OR FIRE
ASSISTANCE IS NOT
REQUIRED

SOS

**MUESTRE ESTE SIGNO A
LAS DOS TRIPULACIONES
SIGUIENTES SI ES
NECESARIA LA ATENCION
MEDICA O DE
BOMBEROS**

**DISPLAY THIS SIGN TO
THE NEXT TWO CREWS
IF MEDICAL OR FIRE
ASSISTENCE IS
REQUIRED**